

รายละเอียดคุณลักษณะเฉพาะแนบท้ายเอกสารการจัดซื้อเวชภัณฑ์ยา

เลขที่ B37/ 2561

รายการที่ 1 Cyclosporin A microemulsion 25 mg capsule
ตามประกาศจังหวัดอุบลราชธานี

1. ชื่อยา Cyclosporin A microemulsion 25 mg capsule

2. คุณสมบัติทั่วไป

- 2.1 รูปแบบ เป็นยาเม็ด soft capsule สำหรับรับประทาน
- 2.2 ส่วนประกอบ ประกอบด้วยตัวยา Cyclosporin รูปแบบ microemulsion 25 mg ใน 1 เม็ด
- 2.3 ภาชนะบรรจุ บรรจุในแผงปิดสนิท ป้องกันความชื้น และบรรจุภัณฑ์ป้องกันแสง
- 2.4 ฉลาก - ระบุชื่อยา ส่วนประกอบตัวยาสำคัญและความแรง วันผลิต วันสิ้นอายุ เลขที่ผลิต และเลขทะเบียนตำรับยา ไว้อย่างชัดเจนบนบรรจุภัณฑ์
- บนภาชนะบรรจุยา อย่างน้อยต้องระบุชื่อยาหรือชื่อทางการค้า ส่วนประกอบ และขนาดความแรงของยา เลขที่ผลิต วันสิ้นอายุ ไว้อย่างชัดเจน

3. คุณสมบัติทางเทคนิค

3.1 Finish product specification^{(1),(2)}

1. ปริมาณตัวยาสำคัญ	ตรวจสอบตามที่ระบุใน Finished product specification
2. Identification	ตรวจสอบตามที่ระบุใน Finished product specification
3. Dissolution	ตรวจสอบตามที่ระบุใน Finished product specification
4. Content uniformity	ตรวจสอบตามที่ระบุใน Finished product specification
5. Droplet size ²	Less than 50 nm
6. Degradation product	ตรวจสอบตามที่ระบุใน Finished product specification

3.2 Drug substance specification : Cyclosporin A^{(3),(4)}

คุณสมบัติทางเทคนิค	USP 38	BP 2013
1. ปริมาณตัวยาสำคัญ	97.0 - 101.5% of Cyclosporin A (on the dried basis)	97.0 - 102.0% (dried substance)
2. Identification	ตรวจสอบ	ตรวจสอบ
3. Appearance of solution	-	ตรวจสอบ
4. Specific optical rotation	-	- 193° to -185° (dried substance)
5. Loss on drying	NMT 2.0%	NMT 2.0%
6. Heavy metals	NMT 20 ppm	NMT 20 ppm.
7. Related compounds	- Any individual impurity : NMT 0.7% - Sum of all such impurities : NMT 1.5%	- Any impurity : for each impurity, NMT 0.7% - Total : NMT 1.5%
8. Bacterial endotoxins	-	NMT 0.84 IU/mg

(ลงชื่อ)..... ประธานคณะกรรมการ

(นางสาวผาณิต สุขโท)

(ลงชื่อ)..... กรรมการ

(นางรัชณี บุตรราช)

(ลงชื่อ)..... กรรมการ

(นายฉัตรชัย ตันกระโทก)

- หมายเหตุ 1. กรณีที่จดทะเบียนแจ้งการเว้น (waive) การตรวจสอบวิเคราะห์รายการใด ให้ยื่นแสดงเอกสารหลักฐานดังกล่าวที่ได้รับอนุมัติด้วย
2. Drug substance specification พิจารณาจากใบวิเคราะห์ของผู้ผลิต drug substance หรือใบวิเคราะห์ drug substance ของผู้ผลิตยาสำเร็จรูป ฉบับใดฉบับหนึ่ง ซึ่งมีการตรวจวิเคราะห์ครบทุกหัวข้อที่กำหนด
 3. ผลการตรวจวิเคราะห์คุณภาพยา เป็นไปตาม Finished product specification และ Drug substance specification ซึ่งได้จดทะเบียนต่อสำนักงานคณะกรรมการอาหารและยา กระทรวงสาธารณสุข กรณีคุณสมบัติทางเทคนิคของยาหรือวัตถุดิบ ของผู้เสนอราคาไม่ตรงตามที่โรงพยาบาลประกาศ ให้ขึ้นกับดุลยพินิจของคณะกรรมการประกวดราคา

เงื่อนไขอื่นๆ

ผู้เสนอราคาต้องยื่นสำเนาภาพถ่ายเอกสาร พร้อมลงลายมือชื่อรับรองเอกสารโดยผู้มีอำนาจ รายละเอียดดังนี้

1. เอกสารการได้รับอนุญาตขึ้นทะเบียนตำรับยาเพื่อจำหน่ายในประเทศไทย และสำแดง (declare) แหล่งผลิต
 - 1.1 ใบสำคัญการขึ้นทะเบียนตำรับยา (ทย.2 ทย.3 ทย.4 หรือ ย.2 แล้วแต่กรณี)
 - 1.1.1 ในกรณีที่เป็นการผลิตในประเทศไทย หมายถึง ทย.2
 - 1.1.2 ในกรณีที่เป็นยานำเข้าเพื่อการแบ่งบรรจุ หมายถึง ทย.3
 - 1.1.3 ในกรณีที่เป็นยานำเข้าจากต่างประเทศ หมายถึง ทย.4
 - 1.2 ใบคำขอขึ้นทะเบียนยา ทย.1 หรือ ย.1 ของยาที่เสนอราคา พร้อมรายละเอียดหัวข้อการควบคุมคุณภาพของผลิตภัณฑ์ตามที่ขึ้นทะเบียน (finished product specification) และข้อกำหนดคุณภาพของวัตถุดิบ (drug substance specification) กรณีที่อยู่ระหว่างการเปลี่ยนแปลงแก้ไขเพิ่มเติม จะต้องแนบเอกสารสำเนาภาพถ่ายการขอแก้ไข (ย.5) มาพร้อม finished product specification และ/หรือ Drug substance specification โดยขอแก้ไขก่อนวันประกาศประกวดราคาอิเล็กทรอนิกส์ และไม่เกิน 2 ปี ณ วันประกาศประกวดราคาอิเล็กทรอนิกส์

2. เอกสารรับรองมาตรฐานการผลิตยา

2.1 กรณีที่ยาผลิตในประเทศไทย ผู้ผลิตต้องมีเอกสารรับรองมาตรฐานการผลิตยาตามหลักเกณฑ์และวิธีการที่ดีในการผลิตยา PIC/S (Pharmaceutical Inspection Co-operation Scheme) โดยหน่วยงาน PIC/S participating authorities หรือ มีเอกสารรับรองมาตรฐานการผลิตยาตามหลักเกณฑ์และวิธีการที่ดีในการผลิตยาของสำนักงานคณะกรรมการอาหารและยา กระทรวงสาธารณสุข ซึ่งกำหนดขึ้นโดยมีความสอดคล้องและทัดเทียมกับหลักเกณฑ์และวิธีการที่ดีในการผลิตยา PIC/S ในหมวดยาที่เสนอขาย ฉบับล่าสุดตามรอบการตรวจสอบโดยมีผลการรับรองถึงวันประกาศประกวดราคาอิเล็กทรอนิกส์

2.2 กรณีที่เป็นยานำเข้าจากต่างประเทศ ผู้ผลิตต้องมีเอกสารรับรองมาตรฐานการผลิตยาตามหลักเกณฑ์และวิธีการที่ดีในการผลิตยา GMP PIC/S (Pharmaceutical Inspection Co-operation Science) โดยหน่วยงาน PIC/S participating authorities หรือ GMP clearance ฉบับล่าสุดตามรอบการตรวจสอบ โดยไม่มีการรับรองถึงวันประกาศประกวดราคาอิเล็กทรอนิกส์ หรืออายุตลอดชีพ แล้วแต่กรณี

3. เอกสารคุณภาพของยาที่เสนอราคา (สำเนาภาพถ่าย)

3.1 ผลการตรวจวิเคราะห์คุณภาพผลิตภัณฑ์ยาสำเร็จรูปของผู้ผลิต (Certification of analysis of Finished product) ในยาที่ส่งเป็นตัวอย่าง

3.2 ผลการตรวจวิเคราะห์คุณภาพวัตถุดิบของตัวยาสำคัญ (Certification of analysis of Drug substance) ที่ใช้ในการผลิตยาที่ส่งเป็นตัวอย่างทั้งของผู้ผลิตยาและผู้ผลิตวัตถุดิบ

3.3 เอกสารหรือหลักฐานยืนยันความสัมพันธ์ระหว่างรุ่นการผลิตของวัตถุดิบของตัวยาสำคัญ (Drug substance)

ข้อ 3.2 กับรุ่นการผลิตของผลิตภัณฑ์ยาสำเร็จรูป (Finished product) ข้อ 3.1

(ลงชื่อ).....ประธานคณะกรรมการ

(นางสาวผาณิต สุขโท)

(ลงชื่อ).....กรรมการ

(นางรัชณี บุตรราช)

(ลงชื่อ).....กรรมการ

(นายฉัตรชัย ดันกระโทก)

3.4 ในกรณีขึ้นทะเบียนยามามากกว่า 2 ปี จะต้องมีส่วนภาพถ่ายผลการศึกษา Long term stability ตามที่ยื่นเพิ่มเติมในทะเบียนยามาแสดง และได้รับการลงนามรับรองเอกสารจากผู้มีอำนาจของบริษัท

3.5 ในกรณีขึ้นทะเบียนยามาน้อยกว่า 2 ปี จะต้องมีส่วนภาพถ่ายผลการศึกษาความคงตัวของยาตามที่ยื่นเพิ่มเติมในทะเบียนยามาแสดง และได้รับการลงนามรับรองเอกสารจากผู้มีอำนาจของบริษัท

4. ตัวอย่างยา

4.1 ผู้เสนอราคา ต้องส่งตัวอย่างยาอย่างน้อย 3 หน่วยบรรจุภัณฑ์ ซึ่งเป็นตัวแทนแสดงรายละเอียดได้ครบถ้วนตามที่กำหนดในหัวข้อคุณสมบัติทั่วไปข้างต้น

5. การประกันคุณภาพยาที่ส่งมอบ (แสดงเอกสารการรับประกัน)

5.1 ยาที่ส่งมอบต้องมีอายุใช้ได้ไม่น้อยกว่า 1 ปี นับจากวันส่งมอบ

5.2 ยาทุกงวดที่ส่งมอบ จะต้องส่งส่วนภาพถ่ายใบรับรองผลการตรวจวิเคราะห์ยารุ่นที่ส่งมอบ

5.3 กรณีที่หน่วยราชการทำการสุ่มตัวอย่างยาที่ส่งมอบเพื่อส่งตรวจวิเคราะห์คุณภาพ หน่วยราชการจะทำหนังสือร้องขอตัวอย่าง โดยผู้ขายจะต้องส่งยาเพิ่มอีกตามจำนวนที่หน่วยราชการส่งตรวจวิเคราะห์และเป็นผู้รับผิดชอบค่าใช้จ่ายที่เกี่ยวข้องในการตรวจวิเคราะห์คุณภาพ กรณีที่พบว่ายาไม่เป็นไปตามคุณลักษณะเฉพาะ หน่วยราชการขอสงวนสิทธิ์ไม่รับพิจารณาการเสนอราคาต่อก้าวของ ผู้ขายและ/หรือผู้ผลิตในครั้งต่อไป

5.4 ผู้ขายจะต้องรับเปลี่ยนยาเมื่อยาใกล้หมดอายุ หรือเมื่อเกิดการเสื่อมสภาพด้วยประการใดๆ ก่อนกำหนดโดยไม่มีเงื่อนไข

6. ผู้เสนอราคา (ผู้ขาย) ยินยอมให้ยกเลิกสัญญาก่อนครบกำหนด ดังนี้

6.1 กรณีผลการสุ่มตรวจวิเคราะห์ยานี้ โดยกรมวิทยาศาสตร์การแพทย์หรือห้องปฏิบัติการที่ได้มาตรฐาน ISO/IEC 17025 ไม่เป็นไปตามมาตรฐานข้อกำหนดในประกาศประกวดราคา

6.2 กรณีผลิตภัณฑ์ยาชนิดนี้ถูกเรียกเก็บคืนจากท้องตลาดโดยสำนักงานคณะกรรมการอาหารและยา ในช่วงเวลาของสัญญาจะซื้อจะขาย

6.3 กรณีพบปัญหาคุณภาพจากผลิตภัณฑ์ที่อาจส่งผลกระทบต่อประสิทธิผลและความปลอดภัยต่อผู้ป่วยที่ได้รับยา

7. หน่วยราชการขอสงวนสิทธิ์ไม่รับพิจารณาผลิตภัณฑ์ยาที่มีประวัติถูกเรียกเก็บคืนโดยสำนักงานคณะกรรมการอาหารและยาในระยะเวลา 1 ปีก่อนวันประกาศประกวดราคาอิเล็กทรอนิกส์

หมายเหตุ : อ้างอิงจาก

1 = General requirement ของเภสัชตำรับ สำหรับ Finished product รูปแบบ Tablet, Capsule

2 = Finished product specification ของยาต้นแบบ

3 = The United states Pharmacopeia 38

4 = British Pharmacopoeia 2013

(ลงชื่อ).....ประธานคณะกรรมการ

(นางสาวผาณิต สุขโท)

(ลงชื่อ).....กรรมการ

(นางรัชณี บุตรราช)

(ลงชื่อ).....กรรมการ

(นายฉัตรชัย ดันกระโทก)

รายละเอียดคุณลักษณะเฉพาะแนบท้ายเอกสารจัดซื้อเวชภัณฑ์ยา

เลขที่ B37/ 2561

รายการที่ 2 Methylprednisolone sodium succinate for injection 1 gm

ตามประกาศจังหวัดอุบลราชธานี

1. ชื่อยา Methylprednisolone sodium succinate for injection 1 gm

2. คุณสมบัติทั่วไป

- 2.1 รูปแบบ เป็นผงยาปราศจากเชื้อสีขาว สำหรับฉีด
- 2.2 ส่วนประกอบ ประกอบด้วยตัวยา Methylprednisolone sodium succinate ที่ผสมมูลกับ Methylprednisolone 1 gm ใน 1 vial
- 2.3 ภาชนะบรรจุ บรรจุในภาชนะบรรจุยาฉีดขวดแก้วปราศจากเชื้อ ปิดสนิท
- 2.4 ฉลาก - ระบุชื่อยา ส่วนประกอบตัวยาสำคัญและความแรง วันผลิต วันสิ้นอายุ เลขที่ผลิต และเลขทะเบียนตำรับยา ไว้อย่างชัดเจนบนบรรจุภัณฑ์
- บนภาชนะบรรจุอย่างน้อยต้องระบุชื่อยาหรือชื่อทางการค้า ส่วนประกอบและขนาดความแรงของยาเลขที่ผลิต วันสิ้นอายุ ไว้อย่างชัดเจน

3. คุณสมบัติทางเทคนิค

3.1 Finish product specification⁽¹⁾

Test Items	USP 38
1. ปริมาณตัวยาสำคัญ	90.0 - 110.0% of the L.A. of Methylprednisolone
2. Constituted solution	ตรวจผ่าน
3. Identification	ตรวจผ่าน
4. Bacterial endotoxins	NMT 0.17 USP Endotoxin U/mg of Methylprednisolone
5. pH	7.0 - 8.0
6. Loss on drying	NMT 2.0% of its weight
7. Particulate matter - อนุภาคขนาด $\geq 10 \mu\text{m}$ ไม่เกิน 6,000 อนุภาค - อนุภาคขนาด $\geq 25 \mu\text{m}$ ไม่เกิน 600 อนุภาค	ตรวจผ่าน
8. Free methylprednisolone	NMT 6.6% of the L.A. of Methylprednisolone
9. Sterility	ตรวจผ่าน
10. Uniformity of Dosage Units	ตรวจผ่าน

(ลงชื่อ).....ประธานคณะกรรมการ

(นางสาวผาณิต สุขโท)

(ลงชื่อ).....กรรมการ

(นางรัชณี บุตรราช)

(ลงชื่อ).....กรรมการ

(นายฉัตรชัย ต้นกระโทก)

3.2 Drug substance specification

3.2.1 กรณีใช้ Methylprednisolone sodium succinate⁽¹⁾

Test Items	USP 38
1. ปริมาณตัวยาสำคัญ	97.0 - 103.0% of Methylprednisolone sodium succinate (on the dried basis)
2. Identification	ตรวจผ่าน
3. Specific rotation	+96° to +104°
4. Loss on drying	NMT 3.0%
5. Sodium content	4.49% - 4.77% (on the dried basis)

3.2.2 กรณีใช้ Methylprednisolone hemisuccinate⁽¹⁾

Test Items	USP 38
1. ปริมาณตัวยาสำคัญ	97.0 - 103.0% of Methylprednisolone hemisuccinate (on the dried basis)
2. Identification	ตรวจผ่าน
3. Specific rotation	+87° to +95°
4. Loss on drying	NMT 1.0%
5. Residue on ignition	NMT 0.2%
5. Chromatographic impurity	- Any individual impurity : NMT 1.0% - Total impurities : NMT 2.0%

- หมายเหตุ 1. กรณีที่จดทะเบียนแจ้งการเว้น (waive) การตรวจสอบวิเคราะห์รายการใด ให้ยื่นแสดงเอกสารหลักฐานดังกล่าวที่ได้รับอนุมัติด้วย
- Drug substance specification พิจารณาจากใบวิเคราะห์ของผู้ผลิต drug substance หรือใบวิเคราะห์ drug substance ของผู้ผลิตยาสำเร็จรูป ฉบับใดฉบับหนึ่ง ซึ่งมีการตรวจวิเคราะห์ครบทุกหัวข้อที่กำหนด
 - ผลการตรวจวิเคราะห์คุณภาพยา เป็นไปตาม Finished product specification และ Drug substance specification ที่อ้างอิงจากเภสัชตำรับฉบับเดียวกัน ซึ่งได้จดทะเบียนต่อสำนักงานคณะกรรมการอาหารและยา กระทรวงสาธารณสุข กรณีคุณสมบัติทางเทคนิคของยาหรือวัตถุดิบ ของผู้เสนอราคาไม่ตรงตามที่โรงพยาบาลประกาศ เช่น อ้างอิงเภสัชตำรับฉบับที่ใหม่กว่าที่โรงพยาบาลประกาศ เป็นต้น ให้ขึ้นกับดุลยพินิจของคณะกรรมการประกวดราคา

เงื่อนไขอื่น ๆ

ผู้เสนอราคาต้องยื่นสำเนาภาพถ่ายเอกสาร พร้อมลงลายมือชื่อรับรองเอกสารโดยผู้มีอำนาจ รายละเอียดดังนี้

- เอกสารการได้รับอนุญาตขึ้นทะเบียนตำรับยาเพื่อจำหน่ายในประเทศไทย และสำแดง (declare) แหล่งผลิต
 - ใบสำคัญการขึ้นทะเบียนตำรับยา (ทย.2 ทย.3 ทย.4 หรือ ย.2 แล้วแต่กรณี)
 - 1.1.1 ในกรณีที่ผลิตในประเทศไทย หมายถึง ทย.2
 - 1.1.2 ในกรณีที่เป็นยานำเข้าเพื่อการแบ่งบรรจุ หมายถึง ทย.3
 - 1.1.3 ในกรณีที่เป็นยานำเข้าจากต่างประเทศ หมายถึง ทย.4
 - 1.2 ใบคำขอขึ้นทะเบียนยา ทย.1 หรือ ย.1 ของยาที่เสนอราคา พร้อมรายละเอียดหัวข้อการควบคุมคุณภาพของผลิตภัณฑ์ตามที่ขึ้นทะเบียน (finished product specification) และข้อกำหนดคุณภาพของวัตถุดิบ (drug substance specification) กรณีที่อยู่ระหว่างการเปลี่ยนแปลงแก้ไขเพิ่มเติม จะต้องแนบเอกสารสำเนาภาพถ่ายการขอแก้ไข (ย.5) มาพร้อม finished product specification และ/หรือ Drug substance specification โดยขอแก้ไขก่อนวันประกาศประกวดราคาอิเล็กทรอนิกส์ และไม่เกิน 2 ปี ณ วันประกาศประกวดราคาอิเล็กทรอนิกส์

(ลงชื่อ)..... ประธานคณะกรรมการ
(นางสาวผาณิต สุขโท)

(ลงชื่อ)..... กรรมการ
(นางรัชณี บุตรราช)

(ลงชื่อ)..... กรรมการ
(นายฉัตรชัย ตันกระโทก)

2. เอกสารรับรองมาตรฐานการผลิตยา

2.1 กรณีที่ยาผลิตในประเทศไทย ผู้ผลิตต้องมีเอกสารรับรองมาตรฐานการผลิตยาตามหลักเกณฑ์และวิธีการที่ดีในการผลิตยา PIC/S (Pharmaceutical Inspection Co-operation Scheme) โดยหน่วยงาน PIC/S participating authorities หรือ มีเอกสารรับรองมาตรฐานการผลิตยาตามหลักเกณฑ์และวิธีการที่ดีในการผลิตยาของสำนักงานคณะกรรมการอาหารและยา กระทรวงสาธารณสุข ซึ่งกำหนดขึ้นโดยมีความสอดคล้องและทัดเทียมกับหลักเกณฑ์และวิธีการที่ดีในการผลิตยา PIC/S ในหมวดยาที่เสนอขาย ฉบับล่าสุดตามรอบการตรวจสอบโดยมีผลการรับรองถึงวันประกาศประกวดราคาอิเล็กทรอนิกส์

2.2 กรณีที่เป็นยานำเข้าจากต่างประเทศ ผู้ผลิตต้องมีเอกสารรับรองมาตรฐานการผลิตยาตามหลักเกณฑ์และวิธีการที่ดีในการผลิตยา GMP PIC/S (Pharmaceutical Inspection Co-operation Science) โดยหน่วยงาน PIC/S participating authorities หรือ GMP clearance ฉบับล่าสุดตามรอบการตรวจสอบ โดยมีผลการรับรองถึงวันประกาศประกวดราคาอิเล็กทรอนิกส์ หรืออายุตลอดชีพ แล้วแต่กรณี

3. เอกสารคุณภาพของยาที่เสนอราคา (สำเนาภาพถ่าย)

3.1 ผลการตรวจวิเคราะห์คุณภาพผลิตภัณฑ์ยาสำเร็จรูปของผู้ผลิต (Certification of analysis of Finished product) ในยาที่ส่งเป็นตัวอย่าง

3.2 ผลการตรวจวิเคราะห์คุณภาพวัตถุดิบของตัวยาสำคัญ (Certification of analysis of Drug substance) ที่ใช้ในการผลิตยาที่ส่งเป็นตัวอย่างทั้งของผู้ผลิตและผู้ผลิตวัตถุดิบ

3.3 เอกสารหรือหลักฐานยืนยันความสัมพันธ์ระหว่างรุ่นการผลิตของวัตถุดิบของตัวยาสำคัญ (Drug substance) ข้อ 3.2 กับรุ่นการผลิตของผลิตภัณฑ์ยาสำเร็จรูป (Finished product) ข้อ 3.1

3.4 ในกรณีขึ้นทะเบียนยามามากกว่า 2 ปี จะต้องมียาสำเนาภาพถ่ายผลการศึกษา Long term stability ตามที่ยื่นเพิ่มเติมในทะเบียนยามาแสดง และได้รับการลงนามรับรองเอกสารจากผู้มีอำนาจของบริษัท

3.5 ในกรณีขึ้นทะเบียนยามาน้อยกว่า 2 ปี จะต้องมียาสำเนาภาพถ่ายผลการศึกษาความคงตัวของยาตามที่ยื่นเพิ่มเติมในทะเบียนยามาแสดง และได้รับการลงนามรับรองเอกสารจากผู้มีอำนาจของบริษัท

3.6 เนื่องจากเป็นยาที่ต้องละลายก่อนใช้ ต้องแนบเอกสารแสดงความคงตัวของยาภายหลังการละลาย และเจือจางด้วยสารน้ำที่เหมาะสมสามารถเข้ากับตัวยาได้ในความเข้มข้นที่ใช้กับผู้ป่วย และต้องแสดงรายละเอียดซึ่งสอดคล้องกับข้อมูลในเอกสารกำกับยา

4. ตัวอย่างยา

4.1 ผู้เสนอราคา ต้องส่งตัวอย่างยาอย่างน้อย 3 หน่วยบรรจุภัณฑ์ ซึ่งเป็นตัวแทนแสดงรายละเอียดได้ครบถ้วนตามที่กำหนดในหัวข้อคุณสมบัติทั่วไปข้างต้น

5. การประกันคุณภาพยาที่ส่งมอบ (แสดงเอกสารการรับประกัน)

5.1 ยาที่ส่งมอบต้องมีอายุใช้ได้ไม่น้อยกว่า 1 ปี นับจากวันส่งมอบ

5.2 ยาทุกงวดที่ส่งมอบ จะต้องส่งสำเนาภาพถ่ายใบรับรองผลการตรวจวิเคราะห์ยาที่ส่งมอบ

5.3 กรณีที่หน่วยราชการทำการสุ่มตัวอย่างยาที่ส่งมอบเพื่อส่งตรวจวิเคราะห์คุณภาพ หน่วยราชการจะทำหนังสือร้องขอตัวอย่าง โดยผู้ขายจะต้องส่งยาเพิ่มอีกตามจำนวนที่หน่วยราชการส่งตรวจวิเคราะห์ และเป็นผู้รับผิดชอบค่าใช้จ่ายที่เกี่ยวข้องในการตรวจวิเคราะห์คุณภาพ กรณีที่พบว่ายาไม่เป็นไปตามคุณลักษณะเฉพาะ หน่วยราชการขอสงวนสิทธิ์ไม่รับพิจารณาการเสนอราคาอย่างต่อเนื่องของผู้ขายและ/หรือผู้ผลิตในครั้งต่อไป

5.4 ผู้ขายจะต้องปรับเปลี่ยนยาเมื่อยาใกล้หมดอายุ หรือเมื่อเกิดการเสื่อมสภาพด้วยประการใดๆ ก่อนกำหนด โดยไม่มีเงื่อนไข

(ลงชื่อ).....ประธานคณะกรรมการ

(นางสาวผาณิต สุขโท)

(ลงชื่อ).....กรรมการ

(นางรัชณี บุตรราช)

(ลงชื่อ).....กรรมการ

(นายฉัตรชัย ต้นกระโทก)

6. ผู้เสนอราคา (ผู้ขาย) ยินยอมให้ยกเลิกสัญญาก่อนครบกำหนด ดังนี้

6.1 กรณีผลการสุ่มตรวจวิเคราะห์ยานี้ โดยกรมวิทยาศาสตร์การแพทย์หรือห้องปฏิบัติการที่ได้มาตรฐาน ISO/IEC 17025 ไม่เป็นไปตามมาตรฐานข้อกำหนดในประกาศประกวดราคา


6.2 กรณีผลิตภัณฑ์ยาชนิดนี้ถูกเรียกเก็บคืนจากท้องตลาดโดยสำนักงานคณะกรรมการอาหารและยา ในช่วงเวลาของสัญญาจะซื้อจะขาย

6.3 กรณีพบปัญหาคุณภาพจากผลิตภัณฑ์ที่อาจส่งผลต่อประสิทธิผลและความปลอดภัยต่อผู้ป่วยที่ได้รับยา

7. หน่วยราชการขอสงวนสิทธิ์ไม่รับพิจารณาผลิตภัณฑ์ยาที่มีประวัติถูกเรียกเก็บคืนโดยสำนักงานคณะกรรมการอาหารและยาในระยะเวลา 1 ปีก่อนวันประกาศประกวดราคาอิเล็กทรอนิกส์

หมายเหตุ อ้างอิงจาก


1 = The United States Pharmacopeia 38

(ลงชื่อ)..........ประธานคณะกรรมการ

(นางสาวผาณิต สุขโท)

(ลงชื่อ)..........กรรมการ

(นางรัชณี บุตรราช)

(ลงชื่อ)..........กรรมการ

(นายฉัตรชัย ตันกระโทก)

รายละเอียดคุณลักษณะเฉพาะแบบท้ายเอกสารการจัดซื้อเวชภัณฑ์ยา

เลขที่ B37/ 2561

รายการที่ 3 Tacrolimus 0.5 mg capsule

ตามประกาศจังหวัดอุบลราชธานี

1. ชื่อยา Tacrolimus 0.5 mg capsule

2. คุณสมบัติทั่วไป

- 2.1 รูปแบบ เป็นยาเม็ดแคปซูล (Hard capsule) สำหรับรับประทาน
- 2.2 ส่วนประกอบ ประกอบด้วยตัวยา Tacrolimus 0.5 mg ใน 1 เม็ด
- 2.3 ภาชนะบรรจุ บรรจุในแผงอลูมิเนียมฟอยล์ หรือ blister pack ป้องกันความชื้นได้
- 2.4 ฉลาก - ระบุชื่อยา ส่วนประกอบตัวยาสำคัญและความแรง วันผลิต วันสิ้นอายุ เลขที่ผลิต เลขทะเบียน
ตำรับยา และวิธีการเก็บรักษา ยาไว้อย่างชัดเจนบนบรรจุภัณฑ์
- บนแผงยา อย่างน้อยต้องระบุชื่อยาหรือชื่อทางการค้า ส่วนประกอบและขนาดความแรงของยา
เลขที่ผลิต วันสิ้นอายุไว้ชัดเจน

3. คุณสมบัติทางเทคนิค

3.1 Finish product specification⁽¹⁾

Test Items	USP 38
1. ปริมาณตัวยาสำคัญ	93.0 - 105.0% of the L.A of Tacrolimus
2. Identification	ตรวจผ่าน
3. Dissolution	<u>Test 1</u> : NLT 80% (Q) of the L.A of Tacrolimus ภายใน 90 นาที <u>Test 2</u> : NLT 80% (Q) of the L.A of Tacrolimus ภายใน 60 นาที <u>Test 3</u> : NLT 75% (Q) of the L.A of Tacrolimus ภายใน 90 นาที <u>Test 4</u> : NLT 75% (Q) of the L.A of Tacrolimus ภายใน 120 นาที
4. Uniformity of content	ตรวจผ่าน
5. Impurities	Procedure 1 : กรณี impurity profile ประกอบด้วย tacrolimus diene และ tacrolimus regioisomer - Tacrolimus diene : NMT 0.3% - Tacrolimus regioisomer : NMT 0.5% - Tacrolimus impurity1 : NMT 0.3% - Any individual unspecified impurity : NMT 0.2% - Total impurities : NMT 1.0% Procedure 2 : กรณี impurity profile ประกอบด้วย tacrolimus hydroxy acid และ tacrolimus 8-epimer - Tacrolimus hydroxy acid : NMT 0.5% - Tacrolimus 8-epimer : NMT 0.5% - Any individual unspecified impurity : NMT 0.2% - Total impurities : NMT 1.5%

(ลงชื่อ).....ประธานคณะกรรมการ

(นางสาวผาณิต สุขโท)

(ลงชื่อ).....กรรมการ

(นางรัชณี บุตรราช)


(ลงชื่อ).....กรรมการ


(นายฉัตรชัย ต้นกระโทก)


2. Drug substance specification : Tacrolimus⁽¹⁾

Test Items	USP 38
1. ปริมาณตัวยาสำคัญ	98.0 - 102.0% of the L.A of Tacrolimus (on the anhydrous and solvent-free basis)
2. Identification	ตรวจผ่าน
3. Specific optical rotation	(-110°) - (-115°)
4. Water	NMT 4.0%
5. Residue on ignition	NMT 0.1%
6. Heavy metals	NMT 10 ppm
7. Organic impurities	
Procedure 1 : when impurity profile includes tacrolimus methylacrylaldehyde and tacrolimus diene	
- Tacrolimus methylacryl aldehyde	NMT 0.2%
- Tacrolimus diene	NMT 0.2%
- Tacrolimus impurity 1	NMT 0.2%
- Any individual unspecified impurity	NMT 0.2%
- Total impurities	NMT 0.3%
Procedure 2 : when the impurity profile includes ascomycin, desmethyl tacrolimus, tacrolimus 8-epimer, and tacrolimus 8-propyl analog	
- Ascomycin 19-epimer	NMT 0.1%
- Ascomycin	NMT 0.50%
- Desmethyl Tacrolimus	NMT 0.1%
- Tacrolimus 8-epimer	NMT 0.15%
- Tacrolimus 8-propyl analog	NMT 0.15%
- Any individual unspecified impurity	NMT 0.1%
- Total impurities	NMT 1.0%

- หมายเหตุ 1. กรณีที่จดทะเบียนแจ้งการเว้น (waive) การตรวจสอบวิเคราะห์รายการใด ให้ยื่นแสดงเอกสารหลักฐานดังกล่าวที่ได้รับอนุมัติด้วย
2. Drug substance specification พิจารณาจากใบวิเคราะห์ของผู้ผลิต drug substance หรือใบวิเคราะห์ drug substance ของผู้ผลิตยาสำเร็จรูป ฉบับใดฉบับหนึ่ง ซึ่งมีการตรวจวิเคราะห์ครบทุกหัวข้อที่กำหนด
3. ผลการตรวจวิเคราะห์คุณภาพยา เป็นไปตาม Finished product specification และ Drug substance specification ที่อ้างอิงจากเภสัชตำรับฉบับเดียวกัน ซึ่งได้จดทะเบียนต่อสำนักงานคณะกรรมการอาหารและยา กระทรวงสาธารณสุข กรณีคุณสมบัติทางเทคนิคของยาหรือวัตถุดิบ ของผู้เสนอราคาไม่ตรงตามที่โรงพยาบาลประกาศ เช่น อ้างอิงเภสัชตำรับฉบับที่ใหม่กว่าที่โรงพยาบาลประกาศ เป็นต้น ให้ขึ้นกับดุลยพินิจของคณะกรรมการประกวดราคา

(ลงชื่อ)..........ประธานคณะกรรมการ
(นางสาวผาณิต สุขโท)

(ลงชื่อ)..........กรรมการ
(นางรัชณี บุตรราช)

(ลงชื่อ)..........กรรมการ
(นายฉัตรชัย ต้นกระโทก)

เงื่อนไขอื่นๆ

ผู้เสนอราคาต้องยื่นสำเนาภาพถ่ายเอกสาร พร้อมลงลายมือชื่อรับรองเอกสารโดยผู้มีอำนาจ รายละเอียดดังนี้

1. เอกสารการได้รับอนุญาตขึ้นทะเบียนตำรับยาเพื่อจำหน่ายในประเทศไทย และสำแดง (declare) แหล่งผลิต
 - 1.1 ใบสำคัญการขึ้นทะเบียนตำรับยา (ทย.2 ทย.3 ทย.4 หรือ ย.2 แล้วแต่กรณี)
 - 1.1.1 ในกรณีที่ผลิตในประเทศไทย หมายถึง ทย.2
 - 1.1.2 ในกรณีที่เป็นการนำเข้าเพื่อการแบ่งบรรจุ หมายถึง ทย.3
 - 1.1.3 ในกรณีที่เป็นการนำเข้าจากต่างประเทศ หมายถึง ทย.4
 - 1.2 ใบคำขอขึ้นทะเบียนยา ทย.1 หรือ ย.1 ของยาที่เสนอราคา พร้อมรายละเอียดหัวข้อการควบคุมคุณภาพของผลิตภัณฑ์ตามที่ขึ้นทะเบียน (finished product specification) และข้อกำหนดคุณภาพของวัตถุตั้งต้น (drug substance specification) กรณีที่อยู่ระหว่างการเปลี่ยนแปลงแก้ไขเพิ่มเติม จะต้องแนบเอกสารสำเนาภาพถ่ายการขอแก้ไข (ย.5) มาพร้อม finished product specification และ/หรือ Drug substance specification โดยขอแก้ไขก่อนวันประกาศประกวดราคาอิเล็กทรอนิกส์ และไม่เกิน 2 ปี ณ วันประกาศประกวดราคาอิเล็กทรอนิกส์

2. เอกสารรับรองมาตรฐานการผลิตยา

2.1 กรณีที่ผลิตในประเทศไทย ผู้ผลิตต้องมีเอกสารรับรองมาตรฐานการผลิตยาตามหลักเกณฑ์และวิธีการที่ดีในการผลิตยา PIC/S (Pharmaceutical Inspection Co-operation Scheme) โดยหน่วยงาน PIC/S participating authorities หรือ มีเอกสารรับรองมาตรฐานการผลิตยาตามหลักเกณฑ์และวิธีการที่ดีในการผลิตยาของสำนักงานคณะกรรมการอาหารและยา กระทรวงสาธารณสุข ซึ่งกำหนดขึ้นโดยมีความสอดคล้องและตัดเทียมกับหลักเกณฑ์และวิธีการที่ดีในการผลิตยา PIC/S ในหมวดยาที่เสนอขาย ฉบับล่าสุดตามรอบการตรวจสอบโดยมีผลการรับรองถึงวันประกาศประกวดราคาอิเล็กทรอนิกส์

2.2 กรณีที่เป็นยานำเข้าจากต่างประเทศ ผู้ผลิตต้องมีเอกสารรับรองมาตรฐานการผลิตยาตามหลักเกณฑ์และวิธีการที่ดีในการผลิตยา GMP PIC/S (Pharmaceutical Inspection Co-operation Science) โดยหน่วยงาน PIC/S participating authorities หรือ GMP clearance ฉบับล่าสุดตามรอบการตรวจสอบ โดยไม่มีการรับรองถึงวันประกาศประกวดราคาอิเล็กทรอนิกส์ หรืออายุตลอดชีพ แล้วแต่กรณี

3. เอกสารคุณภาพของยาที่เสนอราคา (สำเนาภาพถ่าย)

3.1 ผลการตรวจวิเคราะห์คุณภาพผลิตภัณฑ์ยาสำเร็จรูปของผู้ผลิต (Certification of analysis of Finished product) ในยาที่ส่งเป็นตัวอย่าง

3.2 ผลการตรวจวิเคราะห์คุณภาพวัตถุตั้งต้นของตัวยาสำคัญ (Certification of analysis of Drug substance) ที่ใช้ในการผลิตยาที่ส่งเป็นตัวอย่างทั้งของผู้ผลิตและผู้ผลิตวัตถุตั้งต้น

3.3 เอกสารหรือหลักฐานยืนยันความสัมพันธ์ระหว่างรุ่นการผลิตของวัตถุตั้งต้นของตัวยาสำคัญ (Drug substance) ข้อ 3.2 กับรุ่นการผลิตของผลิตภัณฑ์ยาสำเร็จรูป (Finished product) ข้อ 3.1

3.4 ในกรณีขึ้นทะเบียนยามากกว่า 2 ปี จะต้องมียุทธศาสตร์การศึกษาระยะยาว Long term stability ตามที่ยื่นเพิ่มเติมในทะเบียนยามาแสดง และได้รับการลงนามรับรองเอกสารจากผู้มีอำนาจของบริษัท

3.5 ในกรณีขึ้นทะเบียนยาน้อยกว่า 2 ปี จะต้องมียุทธศาสตร์การศึกษาคงตัวของยาตามที่ยื่นเพิ่มเติมในทะเบียนยามาแสดง และได้รับการลงนามรับรองเอกสารจากผู้มีอำนาจของบริษัท

(ลงชื่อ).....ประธานคณะกรรมการ

(นางสาวผาณิต สุขโท)

(ลงชื่อ).....กรรมการ

(นางรัชณี บุตรราช)

(ลงชื่อ).....กรรมการ

(นายฉัตรชัย ดันกระโทก)

4. ตัวอย่างยา

4.1 ผู้เสนอราคา ต้องส่งตัวอย่างยาอย่างน้อย 3 หน่วยบรรจุภัณฑ์ ซึ่งเป็นตัวแทนแสดงรายละเอียดได้ครบถ้วน ตามที่กำหนดในหัวข้อคุณสมบัติทั่วไปข้างต้น

5. การประกันคุณภาพยาที่ส่งมอบ (แสดงเอกสารการรับประกัน)

5.1 ยาที่ส่งมอบต้องมีอายุใช้ได้ไม่น้อยกว่า 1 ปี นับจากวันส่งมอบ

5.2 ยาทุกงวดที่ส่งมอบ จะต้องส่งสำเนาภาพถ่ายใบรับรองผลการตรวจวิเคราะห์ยารุ่นที่ส่งมอบ

5.3 กรณีที่หน่วยราชการทำการสุ่มตัวอย่างยาที่ส่งมอบเพื่อส่งตรวจวิเคราะห์คุณภาพ หน่วยราชการจะทำหนังสือ ร้องขอตัวอย่าง โดยผู้ขายจะต้องส่งยาเพิ่มอีกตามจำนวนที่หน่วยราชการส่งตรวจวิเคราะห์และเป็นผู้รับผิดชอบ ค่าใช้จ่ายที่เกี่ยวข้องในการตรวจวิเคราะห์คุณภาพ กรณีที่พบว่ายาไม่เป็นไปตามคุณลักษณะเฉพาะ หน่วยราชการขอ สงวนสิทธิไม่รับพิจารณาการเสนอราคาอย่างต่อเนื่องของผู้ขายและ/หรือผู้ผลิตในครั้งต่อไป

5.4 ผู้ขายจะต้องปรับเปลี่ยนยาเมื่อยาใกล้หมดอายุ หรือเมื่อเกิดการเสื่อมสภาพด้วยประการใดๆ ก่อนกำหนดโดยไม่มี เงื่อนไข

6. เอกสารเงื่อนไขอื่น ๆ

6.1 หากยาที่เสนอไม่ใช่ยาต้นแบบ (original drugs) ต้องมีหนังสือแสดงการทดสอบ Bioequivalence ที่เสนอ เปรียบเทียบกับยาต้นแบบ โดยวิธีการศึกษาต้องเป็นไปตามหลักเกณฑ์และแนวปฏิบัติในการศึกษาชีวสมมูลของยา สามัญของสำนักงานคณะกรรมการอาหารและยา กระทรวงสาธารณสุข⁽²⁾ ในกรณีขึ้นทะเบียนตำรับยาตามแบบยา สามัญใหม่ (ได้เลขทะเบียนยา NG) สามารถยกเว้นการแนบเอกสารการศึกษาชีวสมมูลของยา

7. ผู้เสนอราคา (ผู้ขาย) ยินยอมให้ยกเลิกสัญญาก่อนครบกำหนด ดังนี้

7.1 กรณีผลการสุ่มตรวจวิเคราะห์ยานี้ โดยกรมวิทยาศาสตร์การแพทย์หรือห้องปฏิบัติการที่ได้มาตรฐาน ISO/IEC 17025 ไม่เป็นไปตามมาตรฐานข้อกำหนดในประกาศประกวดราคา

7.2 กรณีผลิตภัณฑ์ยาชนิดนี้ถูกเรียกเก็บคืนจากท้องตลาดโดยสำนักงานคณะกรรมการอาหารและยา ในช่วงเวลาของ สัญญาจะซื้อจะขาย

7.3 กรณีพบปัญหาคุณภาพจากผลิตภัณฑ์ที่อาจส่งผลกระทบต่อประสิทธิผลและความปลอดภัยต่อผู้ป่วยที่ได้รับยา

8. หน่วยราชการขอสงวนสิทธิไม่รับพิจารณาผลิตภัณฑ์ยาที่มีประวัติถูกเรียกเก็บคืนโดยสำนักงานคณะกรรมการ อาหารและยาในระยะเวลา 1 ปีก่อนวันประกาศประกวดราคาอิเล็กทรอนิกส์

หมายเหตุ : อ้างอิงจาก

1 = The United states Pharmacopeia 38

2 = ASEAN Guidelines for the Conduct of Bioavailability and Bioequivalence Studies และ คู่มือการศึกษาชีวประสิทธิผลและชีวสมมูลของผลิตภัณฑ์ยา กองควบคุมยา สำนักงาน คณะกรรมการอาหารและยา กระทรวงสาธารณสุข

(ลงชื่อ).....ประธานคณะกรรมการ

(นางสาวผาณิต สุขโท)

(ลงชื่อ).....กรรมการ

(นางรัชณี บุตรราช)

(ลงชื่อ).....กรรมการ

(นายฉัตรชัย ตันกระโทก)