


โรงพยาบาลสรรพสิทธิประสงค์ อุบลราชธานี
รายละเอียดคุณลักษณะ
เลนส์สำหรับส่องตรวจและผ่าตัดในโพรงจมูก ชนิดมุมกว้าง


คุณลักษณะเฉพาะ


1. เลนส์ส่องตรวจ แบบ HOPKINS II, ทิศมองภาพที่ 0 องศา, ให้มุมมองภาพที่กว้าง (enlarged view), ขนาดเส้นผ่าศูนย์กลางของเลนส์ (diameter) 4 มิลลิเมตร, ความยาว 18 เซนติเมตร, สามารถนิ่งฆ่าเชื้อได้ (auto-clavable), นำแสงด้วยเส้นใยนำแสงไฟเบอร์ออปติกภายใน (fiber optic light transmission incorporated) จำนวน 1 ชิ้น

เงื่อนไขเฉพาะ

1. รับประกันความบกพร่องจากโรงงานผลิตไม่น้อยกว่า 1 ปี


(นายวรวิชัย ทองประเสริฐ)
นายแพทย์ชำนาญการพิเศษ


(นางสาวสุวัฒนา ทองเจริญบัวงาม)
นายแพทย์ชำนาญการพิเศษ


(นางนริสสา ภาติยะศิษณ์)
นายแพทย์ชำนาญการ