

โรงพยาบาลสรรพสิทธิประสงค์ อุบลราชธานี

รายละเอียดและคุณลักษณะเฉพาะของ

ไหมเย็บแผลสังเคราะห์ชนิดไม่ละลาย แบบเส้นเดี่ยว Polyester เบอร์ ๒/๐ ขนาดเข็ม ๑๖ มม.

๑. คุณลักษณะเฉพาะ

๑.๑ คุณลักษณะเฉพาะในการออกแบบ

เป็นไหมเย็บแผลสังเคราะห์ชนิดไม่ละลาย แบบเส้นถักเกลียว (Braided) ประกอบด้วยโพลีเอทรีลีนเทรฟทาลเลต ซึ่งเตรียมมาจากใยสังเคราะห์ Polyester และเคลือบด้วย Silicone เพื่อให้เส้นไหมลื่นและนุ่มไม่บาดเนื้อเยื่อ

๑.๒ คุณลักษณะเฉพาะในการใช้งาน

ใช้สำหรับเย็บเนื้อเยื่ออ่อนทั่วไป (Soft tissue) หรือ ใช้ผูกเส้นเลือดสำหรับห้ามเลือด รวมทั้งการเย็บใน ระบบหัวใจและหลอดเลือด (Cardiovascular surgery), การผ่าตัด (Ophthalmic) แต่ไม่ใช้ใน ระบบประสาท และ สมอง (Neurological surgery) หรือการผ่าตัด Microsurgery

๑.๓ คุณลักษณะเฉพาะในทางเทคนิค

๑) ไหมเย็บแผลสังเคราะห์ชนิดไม่ละลาย ๒-๐ (๓ Metric) มีแบบติดเข็ม ชนิดเข็มคู่ (Double arm needles /DA)

๒) มีการเคลือบเข็มด้วยวิธี Nucoat™+Optivis™ ขนาดเข็ม ๑๖ mm ๑/๒circle Tapperpoint

๓) วัสดุเย็บแผลมีความยาวไม่น้อยกว่า ๗๕ cm มี Firm PTFE Pledget ๗มม.*๓มม.*๑.๕ มม.

๒. การบรรจุและหีบห่อ

๒.๑ บรรจุในห่อซองปราศจากเชื้อ

๒.๒ การฆ่าเชื้อ (Sterilization) อบแก๊ซเอธิลีน ออกไซด์(Ethylene oxide) หรือ รังสีแกมมา (Gamma irradiation)

๓. ข้อกำหนดอื่นๆ

๓.๑ มีแบบติดเข็ม เข็มคู่ (Double arm needles)

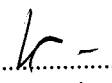

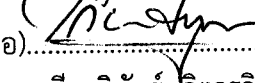
๓.๒ เข็มเป็น แบบ Cadiopoint™ เคลือบเข็มด้วยวิธี Nucoat™ +Optivis™

๓.๓ ก่อให้เกิดปฏิกิริยาอักเสบแบบเฉียบพลันต่อเนื้อเยื่อน้อยมาก และจะถูกเนื้อเยื่อเกี่ยว (Connective tissue) ของร่างกายห่อหุ้ม โดยเป็นไปอย่างช้า ๆ

๔. วิธีการตรวจสอบ

๔.๑ ตรวจสอบตามคุณลักษณะเฉพาะ

๔.๒ ตรวจสอบตามของตัวอย่าง

(ลงชื่อ)..........ประธานกรรมการ (ลงชื่อ)..........กรรมการ (ลงชื่อ)..........กรรมการ
 (นายเจนฤทธิ์ วิตตะ) (นายธีรพล เกาะเทียน) (นายเกียรติพันธ์ จิตวรวิสุทธิ์)
 นายแพทย์เชี่ยวชาญ นายแพทย์ชำนาญการพิเศษ นายแพทย์ชำนาญการ

โรงพยาบาลสรรพสิทธิประสงค์ อุบลราชธานี

รายละเอียดและคุณลักษณะเฉพาะของ

ไหมเย็บแผลสังเคราะห์ชนิดไม่ละลาย Polyester เบอร์ ๒-๐ มี PTFE'c pledget ขนาดเข็ม ๒๐ มม.

๑. คุณลักษณะเฉพาะ

๑.๑ คุณลักษณะเฉพาะในการออกแบบ

เป็นไหมเย็บแผลสังเคราะห์ชนิดไม่ละลาย แบบเส้นถักเกลียว (Braided) ประกอบด้วยโพลีเอทรีลีนเทรฟทาลเลต ซึ่งเตรียมมาจากใยสังเคราะห์ Polyester และเคลือบด้วยSiliconeเพื่อให้เส้นไหมลื่นและนุ่มไม่บาดเนื้อเยื่อ

๑.๒ คุณลักษณะเฉพาะในการใช้งาน

ใช้สำหรับเย็บเนื้อเยื่ออ่อนทั่วไป (Soft tissue) หรือ ใช้ผูกเส้นเลือดสำหรับห้ามเลือด รวมทั้งการเย็บในระบบหัวใจและหลอดเลือด (Cardiovascular surgery), การผ่าตัด(Ophthalmic) แต่ไม่ใช้ในระบบประสาท และ สมอง (Neurological surgery) หรือการผ่าตัด Microsurgery

๑.๓ คุณลักษณะเฉพาะในทางเทคนิค

๑) ไหมเย็บแผลสังเคราะห์ชนิดไม่ละลาย- ๒-๐ (๓ Metric) มีแบบติดเข็ม เข็มคู่ (Double arm needles/DA)

๒. มีการเคลือบเข็มด้วยวิธี Nucoat™ ขนาดเข็ม ๒๐ mm ๑/๒ circle Tapperpoint

๓. วัสดุเย็บแผลมีความยาวไม่น้อยกว่า ๗๕ ซม. มี PTFE 'c Pledget ๗มม.*๓มม.*๑.๕มม.

๒. การบรรจุและหีบห่อ

๒.๑ บรรจุในห่อของปราศจากเชื้อ

๒.๒ การฆ่าเชื้อ (Sterilization) อบแก๊ซเอธิลีน ออกไซด์(Ethylene oxide) หรือ รังสีแกมมา (Gamma irradiation)

๓. ข้อกำหนดอื่นๆ

๓.๑ มีแบบติดเข็ม ชนิดเข็มเดี่ยว และเข็มคู่ (Double arm needles)




๓.๒ เข็มเป็น แบบCardioint™ เคลือบเข็มด้วยวิธี Nucoat™

๓.๓ ก่อให้เกิดปฏิกิริยาอักเสบแบบเฉียบพลันต่อเนื้อเยื่อน้อยมาก และจะถูกเนื้อเยื่อเกี่ยว (Connective tissue) ของร่างกายห่อหุ้ม โดยเป็นไปอย่างช้า ๆ

๔. วิธีการตรวจสอบ

๔.๑ ตรวจสอบตามคุณลักษณะเฉพาะ

๔.๒ ตรวจสอบตามของตัวอย่าง

(ลงชื่อ)..........ประธานกรรมการ (ลงชื่อ)..........กรรมการ (ลงชื่อ)..........กรรมการ
 (นายเจนฤทธิ์ วิตตะ) (นายธีรพล เกาะเทียน) (นายเกียรติพันธ์ จิตวารวิสุทธิ์)
 นายแพทย์เชี่ยวชาญ นายแพทย์ชำนาญการพิเศษ นายแพทย์ชำนาญการ

โรงพยาบาลสรรพสิทธิประสงค์ อุบลราชธานี

รายละเอียดและคุณลักษณะเฉพาะของ

ไหมเย็บแผลสังเคราะห์ชนิดไม่ละลาย Polyester เบอร์ ๒-๐ ขนาดเข็ม ๒๐ มม.

๑. คุณลักษณะเฉพาะ

๑.๑ คุณลักษณะเฉพาะในการออกแบบ

เป็นไหมเย็บแผลสังเคราะห์ชนิดไม่ละลาย แบบเส้นถักเกลียว (Braided) ประกอบด้วยโพลีเอทรีลีนเทเรพทาลเลต ซึ่งเตรียมมาจากใยสังเคราะห์ Polyester และเคลือบด้วยSiliconeเพื่อให้เส้นไหมลื่นและนุ่มไม่บาดเนื้อเยื่อ

๑.๒ คุณลักษณะเฉพาะในการใช้งาน

ใช้สำหรับเย็บเนื้อเยื่ออ่อนทั่วไป (Soft tissue) หรือ ใช้ผูกเส้นเลือดสำหรับห้ามเลือดรวมทั้งการเย็บในระบบหัวใจและหลอดเลือด (Cardiovascular surgery), การผ่าตัด(Ophthalmic) แต่ไม่ใช้ในระบบประสาท และ สมอง (Neurological surgery) หรือการผ่าตัด Microsurgery

๑.๓ คุณลักษณะเฉพาะในทางเทคนิค

๑) ไหมเย็บแผลสังเคราะห์ชนิดไม่ละลาย-ไทครอน ๒-๐ (๓ Metric) มีแบบติดเข็ม ชนิดเข็มเดี่ยว และเข็มคู่ (Double arm needles/DA)

๒) มีการเคลือบเข็มด้วยวิธี Nucoat™ ขนาดเข็ม ๒๐ mm ๑/๒ circle Tapperpoint

๓) วัสดุเย็บแผลมีความยาวไม่น้อยกว่า ๙๐ cm

๒. การบรรจุและหีบห่อ

๒.๑ บรรจุในห่อของปราศจากเชื้อ

๒.๒ การฆ่าเชื้อ (Sterilization) อบแก๊ซเอธิลีน ออกไซด์(Ethylene oxide) หรือ รังสีแกมมา (Gamma irradiation)

๓. ข้อกำหนดอื่นๆ

๓.๑ มีแบบติดเข็ม ชนิดเข็มเดี่ยว และเข็มคู่ (Double arm needles)




๓.๒ เข็มเป็น แบบ Surgalloy™ เคลือบเข็มด้วยวิธี Nucoat™ +Optivis™

๓.๓ ก่อให้เกิดปฏิกิริยาอักเสบแบบเฉียบพลันต่อเนื้อเยื่อน้อยมาก และจะถูกเนื้อเยื่อเกี่ยว (Connective tissue) ของร่างกายห่อหุ้ม โดยเป็นไปอย่างช้า ๆ

๔. วิธีการตรวจสอบ

๔.๑ ตรวจสอบตามคุณลักษณะเฉพาะ

๔.๒ ตรวจสอบตามของตัวอย่าง

(ลงชื่อ)..........ประธานกรรมการ (ลงชื่อ)..........กรรมการ (ลงชื่อ)..........กรรมการ
 (นายเจนฤทธิ์ วิตตะ) (นายธีรพล เกาะเหียน) (นายเกียรติพันธ์ จิตวรวิสุทธิ์)
 นายแพทย์เชี่ยวชาญ นายแพทย์ชำนาญการพิเศษ นายแพทย์ชำนาญการ

โรงพยาบาลสรรพสิทธิประสงค์ อุบลราชธานี
 รายละเอียดและคุณลักษณะเฉพาะของไหมเย็บแผลสังเคราะห์ชนิดไม่ละลาย
 Polypropylene แบบเส้นเดี่ยว เบอร์ ๔/๐ ขนาดเข็ม ๑๗ มม.

๑. คุณลักษณะเฉพาะ

๑.๑ คุณลักษณะเฉพาะในการออกแบบ

เป็นไหมเย็บแผลสังเคราะห์ชนิดไม่ละลาย แบบเส้นเดี่ยว (Monofilament) ประกอบด้วย Isotactic crystalline stereoisomer of Polypropylene และ Polyethylen

๑.๒ คุณลักษณะเฉพาะในการใช้งาน

ใช้สำหรับเย็บเนื้อเยื่ออ่อนทั่วไป (Soft tissue) หรือ ใช้ผูกเส้นเลือดสำหรับห้ามเลือด รวมทั้งการเย็บในระบบหัวใจและหลอดเลือด (Cardiovascular surgery), การผ่าตัด(Ophthalmic) แต่ไม่ใช้ในระบบประสาท และ สมอง (Neurological surgery) หรือการผ่าตัด Microsurgery

๑.๓ คุณลักษณะเฉพาะในทางเทคนิค

๑) ไหมเย็บแผลสังเคราะห์ชนิดไม่ละลาย แบบเส้นเดี่ยว เบอร์ ๔/๐ (๑.๕ Metric) เข็มคู่ (Double arm needles/DA)

๒) มีการเคลือบเข็มด้วยวิธี Nucoat™ ขนาดเข็ม ๑๗ mm ๑/๒ circle Tappercutting

๓) วัสดุเย็บแผลมีความยาวไม่น้อยกว่า ๙๐ cm

๒. การบรรจุและหีบห่อ

๒.๑ บรรจุในบรรจุภัณฑ์แบบ"นุแพค" (Nupack™)

๒.๒ การฆ่าเชื้อ (Sterilization) อบแก๊ซเอธิลีน อ็อกไซด์(Ethylene oxide)

๓. ข้อกำหนดอื่นๆ

๓.๑ มีแบบติดเข็ม ชนิดเข็มคู่ (Double arm needles)




๓.๒ เข็มเป็น แบบ Surgalloy™ เคลือบเข็มด้วยวิธี Nucoat™

๓.๓ ก่อให้เกิดปฏิกิริยาอักเสบแบบเฉียบพลันต่อเนื้อเยื่อน้อยมาก และจะถูกเนื้อเยื่อเกี่ยว (Connective tissue) ของร่างกายห่อหุ้ม โดยเป็นไปอย่างช้า ๆ

๔. วิธีการตรวจสอบ

๔.๑ ตรวจสอบตามคุณลักษณะเฉพาะ

๔.๒ ตรวจสอบตามของตัวอย่าง

(ลงชื่อ)..........ประธานกรรมการ (ลงชื่อ)..........กรรมการ (ลงชื่อ)..........กรรมการ
 (นายเจนฤทธิ์ วิตตะ) (นายธีรพล เกาะเทียน) (นายเกียรติพันธ์ จิตวรวิสุทธิ์)
 นายแพทย์เชี่ยวชาญ นายแพทย์ชำนาญการพิเศษ นายแพทย์ชำนาญการ

โรงพยาบาลสรรพสิทธิประสงค์ อุบลราชธานี
 รายละเอียดและคุณลักษณะเฉพาะของ
 ไหมเย็บแผลสังเคราะห์ชนิดไม่ละลาย Polypropylene แบบเส้นเดี่ยว เบอร์ ๔/๐
 มี PTFE'c pledget ขนาดเข็ม ๑๗ มม.

๑. คุณลักษณะเฉพาะ

๑.๑ คุณลักษณะเฉพาะในการออกแบบ

เป็นไหมเย็บแผลสังเคราะห์ชนิดไม่ละลาย แบบเส้นเดี่ยว (Monofilament) ประกอบด้วย Isotactic crystalline stereoisomer of Polypropylene และ Polyethylen

๑.๒ คุณลักษณะเฉพาะในการใช้งาน

ใช้สำหรับเย็บเนื้อเยื่ออ่อนทั่วไป (Soft tissue) หรือ ใช้ผูกเส้นเลือดสำหรับห้ามเลือด รวมทั้ง การเย็บในระบบหัวใจและหลอดเลือด (Cardiovascular surgery), การผ่าตัด(Ophthalmic) แต่ไม่ใช้ใน ระบบประสาท และ สมอง (Neurological surgery) หรือการผ่าตัด Microsurgery

๑.๓ คุณลักษณะเฉพาะในทางเทคนิค

๑) ไหมเย็บแผลสังเคราะห์ชนิดไม่ละลาย แบบเส้นเดี่ยว เบอร์ ๔/๐ (๑.๕ Metric) เข็มคู่ (Double arm needles/DA)

๒) มีการเคลือบเข็มด้วยวิธี Nucoat™ ขนาดเข็ม ๑๗ mm ๑/๒ circle Tappercutting

๓) วัสดุเย็บแผลมีความยาวไม่น้อยกว่า ๙๐ cm มี Firm PTFE Pledget ขนาด ๓ mm x ๗ mm

๒. การบรรจุและหีบห่อ

๒.๑ บรรจุในบรรจุภัณฑ์แบบ"นูปแพค" (Nupack™)

๒.๒ การฆ่าเชื้อ (Sterilization) อบแก๊ซเอธิลีน อ็อกไซด์(Ethylene oxide)

๓. ข้อกำหนดอื่นๆ

๓.๑ มีแบบติดเข็ม ชนิดเข็มคู่ (Double arm needles)

๓.๒ เข็มเป็น แบบ Surgalloy™ เคลือบเข็มด้วยวิธี Nucoat™

๓.๓ ก่อให้เกิดปฏิกิริยาอักเสบแบบเฉียบพลันต่อเนื้อเยื่อน้อยมาก และจะถูกเนื้อเยื่อเกี่ยว (Connective tissue) ของร่างกายท่อนุ่ม โดยเป็นไปอย่างช้า ๆ

๔. วิธีการตรวจสอบ

๔.๑ ตรวจสอบตามคุณลักษณะเฉพาะ

๔.๒ ตรวจสอบตามของตัวอย่าง

(ลงชื่อ).....ประธานกรรมการ (ลงชื่อ).....กรรมการ (ลงชื่อ).....กรรมการ
 (นายเจนฤทธิ์ วิตตะ) (นายธีรพล เกาะเทียน) (นายเกียรติพันธ์ จิตวรวิสุทธิ)
 นายแพทย์เชี่ยวชาญ นายแพทย์ชำนาญการพิเศษ นายแพทย์ชำนาญการ