

โรงพยาบาลสรรพสิทธิประสงค์ อุบลราชธานี

รายละเอียดคุณลักษณะเฉพาะ

หัวตรวจหัวใจทางหลอดเลือดสำหรับเครื่องอัลตราซาวด์หัวใจ

๑. วัตถุประสงค์ในการใช้งาน เพื่อเพิ่มขีดความสามารถเครื่องตรวจหัวใจชนิด ๒ มิติ ที่ทางโรงพยาบาล มีใช้งานอยู่ ให้สามารถทำการตรวจวิเคราะห์สภาวะอาการผิดปกติของผู้ป่วยโรคหัวใจผู้ใหญ่ที่เข้ามาทำการรักษาที่ทางโรงพยาบาลได้ดียิ่งขึ้น

๒. คุณสมบัติทั่วไป

๒.๑ เป็นหัวตรวจหัวใจผู้ใหญ่ชนิด ๒ มิติ และรองรับ ๓ มิติ ในหัวเดียวกัน

๒.๒ รองรับความถี่อยู่ในช่วงตั้งแต่ ๒-๗ MHz

๒.๓ มีจำนวนคริสตอลไม่น้อยกว่า ๒๕๐๐ ผลึก


๒.๔ สามารถรับองศาของหัวตรวจได้ระหว่าง ๐-๑๘๐ องศา


๒.๕ สามารถเลือกใช้งาน โปรแกรมตรวจดังนี้ (ขึ้นกับโปรแกรมของเครื่อง Echo) ๒D, Advanced XRES, Harmonic imaging, M-mode, Color M-mode, Color flow, PW Doppler, CW Doppler


๓. เงื่อนไขพิเศษ

๓.๑ บริษัทยินดีรับประกันคุณภาพภายใต้การใช้งานปกติอย่างน้อย ๑ ปี

๓.๒ เป็นหัวตรวจใหม่พร้อมติดตั้งกับเครื่องของทางโรงพยาบาลฯ มีใช้งานอยู่ (Philips รุ่น IE และ EPIQ ๗)

(ลงชื่อ)..........ประธานกรรมการ
(นายปรีดา อธิธรรมบุรณ์) นายแพทย์เชี่ยวชาญ

(ลงชื่อ)..........กรรมการ
(นายวีระ มหาวนากุล) นายแพทย์ชำนาญการพิเศษ

(ลงชื่อ)..........กรรมการ
(นายอาวุธ แก้วกรม) นายแพทย์ชำนาญการพิเศษ