

รายละเอียดคุณลักษณะเฉพาะแนบท้ายเอกสารการจัดซื้อเวชภัณฑ์ยา

เลขที่ B03 / 2559

รายการที่ 1 Fluorouracil 50 mg/mL, 20 mL Injection  
ตามประกาศจังหวัดอุบลราชธานี

1. ชื่อยา Fluorouracil 50 mg/mL, 20 mL Injection

2. คุณสมบัติทั่วไป


- 2.1 รูปแบบ เป็นสารละลายปราศจากเชื้อ ใส สำหรับฉีดเข้าหลอดเลือดดำ
- 2.2 ส่วนประกอบ ใน 1 Vial ประกอบด้วย Fluorouracil 50 mg/mL ในสารละลายปริมาตร 20 mL
- 2.3 ภาชนะบรรจุ บรรจุในภาชนะบรรจุยาฉีดปราศจากเชื้อชนิดขวดแก้ว type I และบรรจุภัณฑ์ป้องกันแสง<sup>(1),(2)</sup>
- 2.4 ฉลาก - ระบุชื่อยา ส่วนประกอบด้วยยาสำคัญและความแรง วันผลิต วันสิ้นอายุ เลขที่ผลิต และเลขทะเบียนตำรับยา และวิธีการเก็บรักษาไว้อย่างชัดเจนบนบรรจุภัณฑ์  
- บนภาชนะบรรจุยา อย่างน้อยต้องระบุชื่อยา หรือชื่อทางการค้า ส่วนประกอบและขนาดความความแรงของยา เลขที่ผลิต วันสิ้นอายุไว้ชัดเจน


3. คุณสมบัติทางเทคนิค


ผลการตรวจวิเคราะห์คุณภาพเป็นไปตาม Finished product specification และ Drug substance specification ที่อ้างอิงจากเภสัชตำรับฉบับเดียวกัน ซึ่งได้จดทะเบียนต่อสำนักงานคณะกรรมการอาหารและยา กระทรวงสาธารณสุข ทั้งนี้เภสัชตำรับที่ใช้อ้างอิงต้องเป็นฉบับที่เทียบเท่าหรือใหม่กว่า กรณีไม่เทียบเท่าแต่เป็นไปตามประกาศกระทรวงสาธารณสุขเรื่อง ระบุตำรายา ให้ขึ้นกับดุลยพินิจของคณะกรรมการประกวดราคา

3.1 Finish product specification<sup>(1),(2)</sup>

คุณสมบัติทางเทคนิค	USP 35	BP 2013
1. ปริมาณตัวยาคัญ	90.0 - 110.0% of the L.A. of Fluorouracil	90.0 - 110.0% of the L.A. of Fluorouracil
2. Identification	ตรวจผ่าน	ตรวจผ่าน
3. Bacterial endotoxins	NMT 0.33 USP EU/mg of Fluorouracil	ตรวจผ่านตามที่ระบุใน Finished product specification
4. pH	8.6 - 9.4	8.5 - 9.1
5. Urea	-	ตรวจผ่าน
6. Related substances	-	ตรวจผ่าน
7. Sterility	ตรวจผ่าน	ตรวจผ่าน
8. Volume in containers		ตรวจผ่าน
9. Particulate matter - อนุภาคขนาด $\geq 10 \mu\text{m}$ ไม่เกิน 6,000 อนุภาค - อนุภาคขนาด $\geq 25 \mu\text{m}$ ไม่เกิน 600 อนุภาค	ตรวจผ่าน	ตรวจผ่าน

(ลงชื่อ).......... ประธานคณะกรรมการ

(ลงชื่อ).......... กรรมการ  
(นางสาวตรีญา ประทัยเทพ)

(ลงชื่อ).......... กรรมการ

(นางสาววันวิสา ทองรอง)

(นางสาวตรีญา จวนสง)

### 3.2 Drug substance specification <sup>(1),(2)</sup>

คุณสมบัติทางเทคนิค	USP 35	BP 2013
1. ปริมาณตัวยาสำคัญ	98.0 - 102.0% of the L.A. of Fluorouracil, calculated on the dried basis	98.5 - 101.0% of the L.A. of Fluorouracil (dried substance)
2. Identification	ตรวจผ่าน	ตรวจผ่าน
3. pH	-	4.5 – 5.0
4. Impurity F and G	-	- Impurity F : NMT 0.25% - Impurity G : NMT 0.2%
5. Related substance	-	- Impurity A,B,C,D, E : for each impurity, NMT 0.1% - Unspecified impurities : for each impurity, NMT 0.1% - Total : NMT 0.5%
6. Loss on drying	NMT 0.5% (at 80°C for 4 hr)	NMT 0.5% (at 80°C for 4 hr)
7. Heavy metals	NMT 0.002%	NMT 20 ppm
8. Residue on ignition	NMT 0.1%	-
9. Content of Fluorine	13.9% - 15.0%	-
10. Sulfated ash	-	NMT 0.1%

**หมายเหตุ** กรณีที่จดทะเบียนแจ้งการเว้น (waive) การตรวจสอบวิเคราะห์รายการใด ให้ยื่นแสดงเอกสารหลักฐานดังกล่าวที่ได้รับอนุมัติด้วย

#### เงื่อนไขอื่น ๆ

1. สำเนาภาพถ่ายเอกสารการได้รับอนุญาตขึ้นทะเบียนตำรับยาเพื่อจำหน่ายในประเทศไทย และสำแดง (declare) แหล่งผลิต

1.1 ใบสำคัญการขึ้นทะเบียนตำรับยา (ทย.2 ทย.3 ทย.4 แล้วแต่กรณี)

1.1.1 ในกรณีที่ผลิตในประเทศไทย หมายถึง ทย.2


1.1.2 ในกรณีที่เป็นยานำเข้าเพื่อการแบ่งบรรจุ หมายถึง ทย.3

1.1.3 ในกรณีที่เป็นยานำเข้าจากต่างประเทศ หมายถึง ทย.4


1.2 ใบคำขอขึ้นทะเบียนยา ทย.1/ย.1 ของยาที่เสนอราคา พร้อมรายละเอียดหัวข้อการควบคุมคุณภาพของผลิตภัณฑ์ตามที่ยื่นทะเบียน (finished product specification) และข้อกำหนดคุณภาพของวัตถุุดิบ (drug substance specification) กรณีที่อยู่ระหว่างการเปลี่ยนแปลงแก้ไขเพิ่มเติม จะต้องแนบเอกสารสำเนาภาพถ่ายการขอแก้ไข (ย.5) มาพร้อม finished product specification และ/หรือ Drug substance specification โดยขอแก้ไขก่อนวันประกาศประกวดราคาอิเล็กทรอนิกส์ และไม่เกิน 2 ปี ณ วันประกาศประกวดราคาอิเล็กทรอนิกส์

2. เอกสารรับรองมาตรฐานการผลิตยา

2.1 กรณีที่ยาผลิตในประเทศไทย ผู้ผลิตต้องมีสำเนาภาพถ่ายหนังสือรับรองมาตรฐานการผลิตยาตามหลักเกณฑ์และวิธีการที่ดีในการผลิตยา GMP-PIC/S หรือเทียบเท่า ของกระทรวงสาธารณสุข ในหมวดยาที่เสนอขาย ฉบับล่าสุดตามรอบการตรวจสอบโดยมีผลการรับรองถึงวันประกาศประกวดราคาอิเล็กทรอนิกส์

(ลงชื่อ) .....  ..... ประธานคณะกรรมการ

(นางสาวศรัญญา ประทัยเทพ)

(ลงชื่อ) .....  ..... กรรมการ

(นางสาววันวิสา ทองรอง)

(ลงชื่อ) .....  ..... กรรมการ

(นางสาววิญญา จวนนาง)

2.2 กรณีที่เป็นยานำเข้าจากต่างประเทศ ผู้ผลิตต้องมีสำเนาภาพถ่ายหนังสือรับรองมาตรฐานการผลิตตามหลักเกณฑ์และวิธีการที่ดีในการผลิตยา GMP-PIC/S หรือ US cGMP ของประเทศผู้ผลิตฉบับล่าสุด ตามรอบการตรวจสอบโดยมีผลการรับรองถึงวันประกาศประกวดราคาอิเล็กทรอนิกส์

3. เอกสารคุณภาพของยาที่เสนอราคา (สำเนาภาพถ่าย)

3.1 ผลการตรวจวิเคราะห์คุณภาพผลิตภัณฑ์ของผู้ผลิต (Certification of analysis) ในยารุ่นที่ส่งเป็นตัวอย่าง

3.2 ผลการตรวจวิเคราะห์คุณภาพวัตถุของตัวยาสำคัญ (Drug substance) ที่ใช้ในการผลิตยารุ่นที่ส่งเป็นตัวอย่าง ทั้งของผู้ผลิตและผู้ผลิตวัตถุดิบ

3.3 ในกรณีขึ้นทะเบียนยามากกว่า 2 ปี จะต้องมีสำเนาภาพถ่ายผลการศึกษา Long term stability ตามที่ยื่นเพิ่มเติมในทะเบียนยามาแสดง และได้รับการลงนามรับรองเอกสารจากผู้มีอำนาจของบริษัท

3.4 ในกรณีขึ้นทะเบียนยามาน้อยกว่า 2 ปี จะต้องมีสำเนาภาพถ่ายผลการศึกษาความคงตัวของยาตามที่ยื่นเพิ่มเติมในทะเบียนยามาแสดง และได้รับการลงนามรับรองเอกสารจากผู้มีอำนาจของบริษัท

3.5 เอกสารแสดงความคงตัวของยาภายหลังเจือจางด้วยสารนำที่เหมาะสมสามารถเข้ากับตัวยาได้ในความเข้มข้นที่ใช้กับผู้ป่วย และต้องแสดงรายละเอียดซึ่งสอดคล้องกับข้อมูลในเอกสารกำกับยา

4. ตัวอย่างยา

4.1 ผู้เสนอราคา ต้องส่งตัวอย่างยาอย่างน้อย 3 หน่วยบรรจุภัณฑ์ ซึ่งเป็นตัวแทนแสดงรายละเอียดได้ครบถ้วนตามที่กำหนดในหัวข้อคุณสมบัติทั่วไปข้างต้น

5. การประกันคุณภาพยาที่ส่งมอบ (แสดงเอกสารการรับประกัน)

5.1 ยาที่ส่งมอบต้องมีอายุใช้ได้ไม่น้อยกว่า 1 ปี นับจากวันส่งมอบ

5.2 ยาทุกขวดที่ส่งมอบ จะต้องส่งสำเนาภาพถ่ายใบรับรองผลการตรวจวิเคราะห์ยารุ่นที่ส่งมอบ

5.3 กรณีที่หน่วยราชการทำการสุ่มตัวอย่างยาที่ส่งมอบเพื่อส่งตรวจวิเคราะห์คุณภาพ หน่วยราชการจะทำหนังสือร้องขอตัวอย่าง โดยผู้ขายจะต้องส่งยาเพิ่มอีกตามจำนวนที่หน่วยราชการส่งตรวจวิเคราะห์และเป็นผู้รับผิดชอบค่าใช้จ่ายที่เกี่ยวข้องในการตรวจวิเคราะห์คุณภาพ กรณีที่พบว่ายาไม่เป็นไปตามคุณลักษณะเฉพาะ หน่วยราชการขอสงวนสิทธิไม่รับพิจารณาการเสนอราคาขายดังกล่าวของ ผู้ขายและ/หรือผู้ผลิตในครั้งต่อไป

5.4 ผู้ขายจะต้องปรับเปลี่ยนยาเมื่อยาใกล้หมดอายุ หรือเมื่อเกิดการเสื่อมสภาพด้วยประการใดๆ ก่อนกำหนดโดยไม่มีเงื่อนไข

6. ผู้เสนอราคา (ผู้ขาย) ยินยอมให้ยกเลิกสัญญาก่อนครบกำหนด ดังนี้

6.1 กรณีผลการสุ่มตรวจวิเคราะห์ยานี้จากกรมวิทยาศาสตร์การแพทย์ไม่เป็นไปตามมาตรฐานข้อกำหนด

6.2 กรณีผลิตภัณฑ์ยาคัดค้านี้ถูกเรียกเก็บคืนจากท้องตลาดโดยสำนักงานคณะกรรมการอาหารและยา ในช่วงเวลาของสัญญาจะซื้อจะขาย


6.3 กรณีพบปัญหาคุณภาพจากผลิตภัณฑ์ที่อาจส่งผลกระทบต่อประสิทธิผลและความปลอดภัยต่อผู้ป่วยที่ได้รับยา

7. หน่วยราชการขอสงวนสิทธิไม่รับพิจารณาผลิตภัณฑ์ยาที่มีประวัติถูกเรียกเก็บคืนโดยสำนักงานคณะกรรมการอาหารและยาในระยะเวลา 1 ปีก่อนวันประกาศประกวดราคาอิเล็กทรอนิกส์


หมายเหตุ อ้างอิงจาก

1 = British Pharmacopoeia 2013

2 = The United States Pharmacopoeia 35

(ลงชื่อ).....  ..... ประธานคณะกรรมการ

(นางสาวศรัญญา ประทัยเทพ)

(ลงชื่อ).....  ..... กรรมการ

(นางสาววันวิสา ทองรอง)

(ลงชื่อ).....  ..... กรรมการ

(นางสาวรัญญา จวนสา)

รายละเอียดคุณลักษณะเฉพาะแนบท้ายเอกสารการจัดซื้อเวชภัณฑ์ยา

เลขที่ B03 / 2559

รายการที่ 2 Anastrozole 1 mg Tablet

ตามประกาศจังหวัดอุบลราชธานี

1. ชื่อยา Anastrozole 1 mg Tablet

2. คุณสมบัติทั่วไป

- 2.1 รูปแบบ เป็นยาเม็ด สำหรับรับประทาน
- 2.2 ส่วนประกอบ ใน 1 เม็ด ประกอบด้วยตัวยา Anastrozole 1 mg
- 2.3 ภาชนะบรรจุ บรรจุในแผงอลูมิเนียมฟอยล์ หรือ blister pack ป้องกันความชื้นได้
- 2.4 ฉลาก - ระบุชื่อยา ส่วนประกอบตัวยาสำคัญและความแรง วันผลิต วันสิ้นอายุ เลขที่ผลิต และเลขทะเบียนตำรับยา และวิธีการเก็บรักษา ยาไว้อย่างชัดเจนบนบรรจุภัณฑ์
- บนแผงยา อย่างน้อยต้องระบุชื่อยาหรือชื่อทางการค้า ส่วนประกอบและขนาดความแรงของยา เลขที่ผลิต วันสิ้นอายุไว้ชัดเจน

3. คุณสมบัติทางเทคนิค

3.1 Finish product specification<sup>(1)</sup>

1. ปริมาณตัวยาสำคัญ	90.0 - 110.0 % L.A. of Anastrozole
2. Identification	ตรวจสอบตามวิธีระบุใน Finished product specification
3. Dissolution	ตรวจสอบตามวิธีระบุใน Finished product specification
4. Uniformity of dosage units	ตรวจสอบตามวิธีระบุใน Finished product specification

3.2 Drug substance specification<sup>(2)</sup>

คุณสมบัติทางเทคนิค	USP 35
1. ปริมาณตัวยาสำคัญ	98.0-102.0% of the L.A of Anastrozole (on the anhydrous and solvent-free basis)
2. Identification	ตรวจสอบ
3. Water	NMT 0.3%
4. Residue on ignition	NMT 0.1%
5. Heavy metals	NMT 0.001%
6. Related compounds	- Anastrozole related compound B : NMT 0.2% - Anastrozole related compound C : NMT 0.2% - Anastrozole related compound D : NMT 0.1% - Anastrozole related compound E : NMT 0.1% - Individual unspecified impurity : NMT 0.1% - Total unspecified impurities : NMT 0.2% - Total impurities : NMT 0.5%

หมายเหตุ กรณีที่จดทะเบียนแจ้งการเว้น (waive) การตรวจสอบวิเคราะห์รายการใด ให้ยื่นแสดงเอกสารหลักฐานดังกล่าวที่ได้รับอนุมัติด้วย


(ลงชื่อ) ..... ประธานคณะกรรมการ  
(นางสาวศรัญญา ประทัยเทพ)

(ลงชื่อ) ..... กรรมการ  
(นางสาววันวิสา ทองรอง)


(ลงชื่อ) ..... กรรมการ  
(นางสาวรัญญา จวนสง)

## เงื่อนไขอื่นๆ

1. สำเนาภาพถ่ายเอกสารการได้รับอนุญาตขึ้นทะเบียนตำรับยาเพื่อจำหน่ายในประเทศไทย และสำแดง (declare) แหล่งผลิต
  - 1.1 ใบสำคัญการขึ้นทะเบียนตำรับยา (ทย.2 ทย.3 ทย.4 แล้วแต่กรณี)
    - 1.1.1 ในกรณีที่ผลิตในประเทศไทย หมายถึง ทย.2
    - 1.1.2 ในกรณีที่เข้านำเข้าเพื่อการแบ่งบรรจุ หมายถึง ทย.3
    - 1.1.3 ในกรณีที่เข้านำเข้าจากต่างประเทศ หมายถึง ทย.4
  - 1.2 ใบคำขอขึ้นทะเบียนยา ทย.1/ย.1 ของยาที่เสนอราคา พร้อมรายละเอียดหัวข้อการควบคุมคุณภาพของผลิตภัณฑ์ ตามที่ขึ้นทะเบียน (finished product specification) และข้อกำหนดคุณภาพของวัตถุตั้ง (drug substance specification) กรณีที่อยู่ระหว่างการเปลี่ยนแปลงแก้ไขเพิ่มเติม จะต้องแนบเอกสารสำเนาภาพถ่ายการขอแก้ไข (ย.5) มาพร้อม finished product specification และ/หรือ Drug substance specification โดยขอแก้ไขก่อนวันประกาศ ประกวดราคาอิเล็กทรอนิกส์ และไม่เกิน 2 ปี ณ วันประกาศประกวดราคาอิเล็กทรอนิกส์
2. เอกสารรับรองมาตรฐานการผลิตยา
  - 2.1 กรณีที่ผลิตในประเทศไทย ผู้ผลิตต้องมีสำเนาภาพถ่ายหนังสือรับรองมาตรฐานการผลิตตามหลักเกณฑ์และวิธีการที่ดีในการผลิตยา GMP-PIC/S หรือเทียบเท่า ของกระทรวงสาธารณสุข ในหมวดยาที่เสนอขาย ฉบับล่าสุดตามรอบการตรวจสอบโดยมีผลการรับรองถึงวันประกาศประกวดราคาอิเล็กทรอนิกส์
  - 2.2 กรณีที่เข้านำเข้าจากต่างประเทศ ผู้ผลิตต้องมีสำเนาภาพถ่ายหนังสือรับรองมาตรฐานการผลิตตามหลักเกณฑ์และวิธีการที่ดีในการผลิตยา GMP-PIC/S หรือ US cGMP ของประเทศผู้ผลิตฉบับล่าสุด ตามรอบการตรวจสอบโดยมีผลการรับรองถึงวันประกาศประกวดราคาอิเล็กทรอนิกส์
3. เอกสารคุณภาพของยาที่เสนอราคา (สำเนาภาพถ่าย)
  - 3.1 ผลการตรวจวิเคราะห์คุณภาพผลิตภัณฑ์ของผู้ผลิต (Certification of analysis) ในยาที่ส่งเป็นตัวอย่าง
  - 3.2 ผลการตรวจวิเคราะห์คุณภาพวัตถุตั้งของตัวยาสำคัญ (Drug substance) ที่ใช้ในการผลิตยาที่ส่งเป็นตัวอย่างทั้งของผู้ผลิตและผู้ผลิตวัตถุตั้ง
  - 3.3 ในกรณีที่ขึ้นทะเบียนยามากกว่า 2 ปี จะต้องมีสำเนาภาพถ่ายผลการศึกษา Long term stability ตามที่ยื่นเพิ่มเติมในทะเบียนยามาแสดง และได้รับการลงนามรับรองเอกสารจากผู้มีอำนาจของบริษัท
  - 3.4 ในกรณีที่ขึ้นทะเบียนยาน้อยกว่า 2 ปี จะต้องมีสำเนาภาพถ่ายผลการศึกษาความคงตัวของยาตามที่ยื่นเพิ่มเติมในทะเบียนยามาแสดง และได้รับการลงนามรับรองเอกสารจากผู้มีอำนาจของบริษัท
4. ตัวอย่างยา
  - 4.1 ผู้เสนอราคา ต้องส่งตัวอย่างยาอย่างน้อย 3 หน่วยบรรจุภัณฑ์ ซึ่งเป็นตัวแทนแสดงรายละเอียดได้ครบถ้วนตามที่กำหนดในหัวข้อคุณสมบัติทั่วไปข้างต้น
5. การประกันคุณภาพยาที่ส่งมอบ (แสดงเอกสารการรับประกัน)
  - 5.1 ยาที่ส่งมอบต้องมีอายุใช้ได้ไม่น้อยกว่า 1 ปี นับจากวันส่งมอบ
  - 5.2 ยาทุกงวดที่ส่งมอบ จะต้องส่งสำเนาภาพถ่ายใบรับรองผลการตรวจวิเคราะห์ยาที่ส่งมอบ

(ลงชื่อ) .....  ..... ประธานคณะกรรมการ  
(นางสาวศรัญญา ประทัยเทพ)

(ลงชื่อ) .....  ..... กรรมการ  
(นางสาววันวิสา ทองรอง)

(ลงชื่อ) .....  ..... กรรมการ  
(นางสาววรัญญา จวนสง)

5.3 กรณีที่หน่วยราชการทำการสุ่มตัวอย่างยาที่ส่งมอบเพื่อส่งตรวจวิเคราะห์คุณภาพ หน่วยราชการจะทำหนังสือร้องขอตัวอย่าง โดยผู้ขายจะต้องส่งยาเพิ่มอีกตามจำนวนที่หน่วยราชการส่งตรวจวิเคราะห์และเป็นผู้รับผิดชอบค่าใช้จ่ายที่เกี่ยวข้องในการตรวจวิเคราะห์คุณภาพ กรณีที่พบว่ายาไม่เป็นไปตามคุณลักษณะเฉพาะ หน่วยราชการขอสงวนสิทธิ์ไม่รับพิจารณาการเสนอราคายาตั้งกล่าวของผู้ขายและ/หรือผู้ผลิตในครั้งต่อไป

5.4 ผู้ขายจะต้องปรับเปลี่ยนยาเมื่อยาใกล้หมดอายุ หรือเมื่อเกิดการเสื่อมสภาพด้วยประการใดๆ ก่อนกำหนดโดยไม่มีเงื่อนไข

#### 6. เอกสารเงื่อนไขอื่นๆ

6.1 หากยาที่เสนอไม่ใช่ยาต้นแบบ (original drugs) ต้องมีหนังสือแสดงการทดสอบ Bioequivalence ที่เสนอเปรียบเทียบกับยาต้นแบบ โดยวิธีการศึกษาต้องเป็นไปตามหลักเกณฑ์และแนวปฏิบัติในการศึกษาชีวสมมูลของยาสามัญของสำนักงานคณะกรรมการอาหารและยา กระทรวงสาธารณสุข<sup>(3)</sup>

7. ผู้เสนอราคา (ผู้ขาย) ยินยอมให้ยกเลิกสัญญาก่อนครบกำหนด ดังนี้

7.1 กรณีผลการสุ่มตรวจวิเคราะห์ยานี้จากกรมวิทยาศาสตร์การแพทย์ไม่เป็นไปตามมาตรฐานข้อกำหนด

7.2 กรณีผลิตภัณฑ์ยาชนิดนี้ถูกเรียกเก็บคืนจากท้องตลาดโดยสำนักงานคณะกรรมการอาหารและยา ในช่วงเวลาของสัญญาจะซื้อจะขาย

7.3 กรณีผลการสุ่มตรวจวิเคราะห์ยานี้จากกรมวิทยาศาสตร์การแพทย์ไม่เป็นไปตามมาตรฐานข้อกำหนด

7.4 กรณีผลิตภัณฑ์ยาชนิดนี้ถูกเรียกเก็บคืนจากท้องตลาดโดยสำนักงานคณะกรรมการอาหารและยา ในช่วงเวลาของสัญญาจะซื้อจะขาย

7.5 กรณีพบปัญหาคุณภาพจากผลิตภัณฑ์ที่อาจส่งผลกระทบต่อประสิทธิภาพและความปลอดภัยต่อผู้ป่วยที่ได้รับยา

8. หน่วยราชการขอสงวนสิทธิ์ไม่รับพิจารณาผลิตภัณฑ์ยาที่มีประวัติถูกเรียกเก็บคืนโดยสำนักงานคณะกรรมการอาหารและยา ในระยะเวลา 1 ปี ก่อนวันประกาศประกวดราคาอิเล็กทรอนิกส์

หมายเหตุ : อ้างอิงจาก

1 = General requirement ของเภสัชตำรับสำหรับ Finished product รูปแบบ Tablets

2 = The United States Pharmacopeia 35

3 = ASEAN Guidelines for the Conduct of Bioavailability and Bioequivalence Studies และคู่มือ

การศึกษาชีวประสิทธิภาพและชีวสมมูลของผลิตภัณฑ์ยา กองควบคุมยา สำนักงานคณะกรรมการอาหารและยา กระทรวงสาธารณสุข

(ลงชื่อ) ..... ประธานคณะกรรมการ

(นางสาวศรัญญา ประทัยเทพ)

(ลงชื่อ) ..... กรรมการ

(นางสาววันวิสา ทองรอง)

(ลงชื่อ) ..... กรรมการ

(นางสาววรัญญา จวนสา)

รายละเอียดคุณลักษณะเฉพาะแนบท้ายเอกสารการจัดซื้อเวชภัณฑ์ยา

เลขที่ B03 / 2559

รายการที่ 3 Carboplatin 450 mg Injection

ตามประกาศจังหวัดอุบลราชธานี

1. ชื่อยา Carboplatin 450 mg Injection

2. คุณสมบัติทั่วไป

- 2.1 รูปแบบ เป็นสารละลายปราศจากเชื้อสี สำหรับฉีด
- 2.2 ส่วนประกอบ ใน 1 Vial ประกอบด้วย Carboplatin 10 mg/mL, ปริมาตร 45 mL
- 2.3 ภาชนะบรรจุ บรรจุในภาชนะบรรจุยาฉีดปราศจากเชื้อ และบรรจุภัณฑ์ป้องกันแสง<sup>(1)</sup>
- 2.4 ฉลาก - ระบุชื่อยา ส่วนประกอบตัวยาสำคัญและความแรง วันผลิต วันสิ้นอายุ เลขที่ผลิต และเลขทะเบียนตำรับยา และวิธีการเก็บรักษายาไว้อย่างชัดเจนบนบรรจุภัณฑ์  
- บนภาชนะบรรจุยา อย่างน้อยต้องระบุชื่อยา หรือชื่อทางการค้า ส่วนประกอบและขนาดความความแรงของยา เลขที่ผลิต วันสิ้นอายุไว้ชัดเจน

3. คุณสมบัติทางเทคนิค

ผลการตรวจวิเคราะห์คุณภาพเป็นไปตาม Finished product specification และ Drug substance specification ที่อ้างอิงจากเภสัชตำรับฉบับเดียวกัน ซึ่งได้จดทะเบียนต่อสำนักงานคณะกรรมการอาหารและยา กระทรวงสาธารณสุข ทั้งนี้เภสัชตำรับที่ใช้อ้างอิงต้องเป็นฉบับที่เทียบเท่าหรือใหม่กว่า กรณีไม่เทียบเท่าแต่เป็นไปตามประกาศกระทรวงสาธารณสุข เรื่อง ระบุตำรายา ให้ขึ้นกับดุลยพินิจของคณะกรรมการประกวดราคา

3.1 Finish product specification<sup>(1)</sup>

คุณสมบัติทางเทคนิค	BP 2013
1. ปริมาณตัวยาสำคัญ	90.0 - 105.0% of the L.A. of Carboplatin
2. Identification	ตรวจผ่าน
3. pH	5.0 - 7.0
4. Limit of cyclobutane-1,1-dicarboxylic acid	NMT 1.0%
5. Bacterial endotoxins	NMT 5.4 IU of Endotoxin/mL
6. Sterility	ตรวจผ่าน
7. Particulate matter - อนุภาคขนาด $\geq 10 \mu\text{m}$ ไม่เกิน 6,000 อนุภาค - อนุภาคขนาด $\geq 25 \mu\text{m}$ ไม่เกิน 600 อนุภาค	ตรวจผ่าน
8. Impurities	- Impurity A (Cis-diamminedichloroplatinum II) : NMT 0.25% - Total : NMT 0.5%
9. Volume in containers	ตรวจผ่าน

(ลงชื่อ)..... ประธานคณะกรรมการ

(นางสาวศรัญญา ประทัยเทพ)

(ลงชื่อ)..... กรรมการ

(นางสาววันวิสา ทองรอง)

(ลงชื่อ)..... กรรมการ

(นางสาววรัญญา จวนสง)

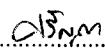
### 3.2 Drug substance specification <sup>(1)</sup>


คุณสมบัติทางเทคนิค	BP 2013
1. ปริมาณตัวยาสําคัญ	98.0 - 102.0% of the L.A. of Carboplatin (Calculated on the dried substance)
2. Identification	ตรวจผ่าน
3. Appearance of solution	Clear and colourless
4. Limit of cyclobutane-1,1-dicarboxylic acid	NMT 0.5%
5. Chromatographic purity	By liquid chromatography - Impurity A (Cis-diamminedichloroplatinum II, Cisplatin) : NMT 0.25% - Total : NMT 0.5%
6. Chlorides	NMT 100 ppm
7. Ammonium	NMT 100 ppm
8. Silver	NMT 10 ppm
9. Soluble barium	NMT 10 ppm
10. Loss on drying	NMT 0.5%


หมายเหตุ กรณีที่จดทะเบียนแจ้งการเว้น (waive) การตรวจสอบวิเคราะห์รายการใด ให้ยื่นแสดงเอกสารหลักฐานดังกล่าวที่ได้รับอนุมัติด้วย

#### เงื่อนไขอื่น ๆ

- สำเนาภาพถ่ายเอกสารการได้รับอนุญาตขึ้นทะเบียนตำรับยาเพื่อจำหน่ายในประเทศไทย และสำแดง (declare) แหล่งผลิต
  - ใบสำคัญการขึ้นทะเบียนตำรับยา (ทย.2 ทย.3 ทย.4 แล้วแต่กรณี)
    - 1.1.1 ในกรณีที่ผลิตในประเทศไทย หมายถึง ทย.2
    - 1.1.2 ในกรณีที่เป็นยานำเข้าเพื่อการแบ่งบรรจุ หมายถึง ทย.3
    - 1.1.3 ในกรณีที่เป็นยานำเข้าจากต่างประเทศ หมายถึง ทย.4
  - ใบคำขอขึ้นทะเบียนยา ทย.1/ย.1 ของยาที่เสนอราคา พร้อมรายละเอียดหัวข้อการควบคุมคุณภาพของผลิตภัณฑ์ตามที่ขึ้นทะเบียน (finished product specification) และข้อกำหนดคุณภาพของวัตถุุดิบ (drug substance specification) กรณีที่อยู่ระหว่างการเปลี่ยนแปลงแก้ไขเพิ่มเติม จะต้องแนบเอกสารสำเนาภาพถ่ายการขอแก้ไข (ย.5) มาพร้อม finished product specification และ/หรือ Drug substance specification โดยขอแก้ไขก่อนวันประกาศประกวดราคาอิเล็กทรอนิกส์ และไม่เกิน 2 ปี ณ วันประกาศประกวดราคาอิเล็กทรอนิกส์
- เอกสารรับรองมาตรฐานการผลิตยา
  - 2.1 กรณีที่ผลิตในประเทศไทย ผู้ผลิตต้องมีสำเนาภาพถ่ายหนังสือรับรองมาตรฐานการผลิตยาตามหลักเกณฑ์และวิธีการที่ดีในการผลิตยา GMP-PIC/S หรือเทียบเท่า ของกระทรวงสาธารณสุข ในหมวดยาที่เสนอขาย ฉบับล่าสุดตามรอบการตรวจสอบโดยมีผลการรับรองถึงวันประกาศประกวดราคาอิเล็กทรอนิกส์
  - 2.2 กรณีที่เป็นยานำเข้าจากต่างประเทศ ผู้ผลิตต้องมีสำเนาภาพถ่ายหนังสือรับรองมาตรฐานการผลิตยาตามหลักเกณฑ์และวิธีการที่ดีในการผลิตยา GMP-PIC/S หรือ US cGMP ของประเทศผู้ผลิตฉบับล่าสุด ตามรอบการตรวจสอบโดยมีผลการรับรองถึงวันประกาศประกวดราคาอิเล็กทรอนิกส์

(ลงชื่อ).....  ..... ประธานคณะกรรมการ  
(นางสาวศรัญญา ประทัยเทพ)

(ลงชื่อ)  ..... กรรมการ (นางสาววันวิสา ทองรอง)

(ลงชื่อ)  ..... กรรมการ (นางสาววรัญญา จวนสง)



3. เอกสารคุณภาพของยาที่เสนอราคา (สำเนาภาพถ่าย)
  - 3.1 ผลการตรวจวิเคราะห์คุณภาพผลิตภัณฑ์ของผู้ผลิต (Certification of analysis) ในยาที่ส่งเป็นตัวอย่าง
  - 3.2 ผลการตรวจวิเคราะห์คุณภาพวัตถุของตัวยาสำคัญ (Drug substance) ที่ใช้ในการผลิตยาที่ส่งเป็นตัวอย่าง ทั้งของผู้ผลิตยาและผู้ผลิตวัตถุดิบ
  - 3.3 ในกรณีที่ขึ้นทะเบียนยามากกว่า 2 ปี จะต้องมีส่วนประกอบภาพถ่ายผลการศึกษา Long term stability ตามที่ยื่นเพิ่มเติมในทะเบียนยามาแสดง และได้รับการลงนามรับรองเอกสารจากผู้มีอำนาจของบริษัท
  - 3.4 ในกรณีที่ขึ้นทะเบียนยาน้อยกว่า 2 ปี จะต้องมีส่วนประกอบภาพถ่ายผลการศึกษาความคงตัวของยาตามที่ยื่นเพิ่มเติมในทะเบียนยามาแสดง และได้รับการลงนามรับรองเอกสารจากผู้มีอำนาจของบริษัท
  - 3.5 เอกสารแสดงความคงตัวของยาภายหลังเจือจางด้วยสารน้ำที่เหมาะสมสามารถเข้ากับตัวยาได้ในความเข้มข้นที่ใช้กับผู้ป่วย และต้องแสดงรายละเอียดซึ่งสอดคล้องกับข้อมูลในเอกสารกำกับยา
4. ตัวอย่างยา
  - 4.1 ผู้เสนอราคา ต้องส่งตัวอย่างยาอย่างน้อย 3 หน่วยบรรจุภัณฑ์ ซึ่งเป็นตัวแทนแสดงรายละเอียดได้ครบถ้วนตามที่กำหนดในหัวข้อคุณสมบัติทั่วไปข้างต้น
5. การประกันคุณภาพยาที่ส่งมอบ (แสดงเอกสารการรับประกัน)
  - 5.1 ยาที่ส่งมอบต้องมีอายุใช้ได้ไม่น้อยกว่า 1 ปี นับจากวันส่งมอบ
  - 5.2 ยาทุกงวดที่ส่งมอบ จะต้องส่งสำเนาภาพถ่ายใบรับรองผลการตรวจวิเคราะห์ยาที่ส่งมอบ
  - 5.3 กรณีที่หน่วยราชการทำการสุ่มตัวอย่างยาที่ส่งมอบเพื่อส่งตรวจวิเคราะห์คุณภาพ หน่วยราชการจะทำหนังสือร้องขอตัวอย่าง โดยผู้ขายจะต้องส่งยาเพิ่มอีกตามจำนวนที่หน่วยราชการส่งตรวจวิเคราะห์และเป็นผู้รับผิดชอบค่าใช้จ่ายที่เกี่ยวข้องในการตรวจวิเคราะห์คุณภาพ กรณีที่พบว่ายาไม่เป็นไปตามคุณลักษณะเฉพาะ หน่วยราชการขอสงวนสิทธิ์ไม่รับพิจารณาการเสนอราคาขายดังกล่าวของ ผู้ขายและ/หรือผู้ผลิตในครั้งต่อไป
  - 5.4 ผู้ขายจะต้องปรับเปลี่ยนยาเมื่อยาใกล้หมดอายุ หรือเมื่อเกิดการเสื่อมสภาพด้วยประการใดๆ ก่อนกำหนดโดยไม่มีเงื่อนไข
6. ผู้เสนอราคา (ผู้ขาย) ยินยอมให้ยกเลิกสัญญาก่อนครบกำหนด ดังนี้
  - 6.1 กรณีผลการสุ่มตรวจวิเคราะห์ยานี้จากกรมวิทยาศาสตร์การแพทย์ไม่เป็นไปตามมาตรฐานข้อกำหนด
  - 6.2 กรณีผลิตภัณฑ์ยาดังกล่าวนี้ถูกเรียกเก็บคืนจากท้องตลาดโดยสำนักงานคณะกรรมการอาหารและยา ในช่วงเวลาของสัญญาจะซื้อจะขาย
  - 6.3 กรณีพบปัญหาคุณภาพจากผลิตภัณฑ์ที่อาจส่งผลกระทบต่อประสิทธิภาพและความปลอดภัยต่อผู้ป่วยที่ได้รับยา
7. หน่วยราชการขอสงวนสิทธิ์ไม่รับพิจารณาผลิตภัณฑ์ยาที่มีประวัติถูกเรียกเก็บคืนโดยสำนักงานคณะกรรมการอาหารและยาในระยะเวลา 1 ปีก่อนวันประกาศประกวดราคาอิเล็กทรอนิกส์

หมายเหตุ อ้างอิงจาก

1 = British Pharmacopeia 2013


2 = The United States Pharmacopeia 35

(ลงชื่อ)..... ..... ประธานคณะกรรมการ

(นางสาวศรัญญา ประทัยเทพ)

(ลงชื่อ)..... ..... กรรมการ

(นางสาววันวิสา ทองรอง)

(ลงชื่อ)..... ..... กรรมการ

(นางสาววรัญญา จวนสง)

รายละเอียดคุณลักษณะเฉพาะแนบท้ายเอกสารการจัดซื้อเวชภัณฑ์ยา

เลขที่ B03 / 2559

รายการที่ 4 Sunitinib 12.5 mg capsule

ตามประกาศจังหวัดอุบลราชธานี

1. ชื่อยา Sunitinib 12.5 mg capsule

2. คุณสมบัติทั่วไป

- 2.1 รูปแบบ เป็นยาแคปซูล สำหรับรับประทาน
- 2.2 ส่วนประกอบ ใน 1 เม็ด ประกอบด้วยตัวยา Sunitinib 12.5 mg
- 2.3 ภาชนะบรรจุ บรรจุในแผงอลูมิเนียมฟอยล์ หรือ blister pack
- 2.4 ฉลาก - ระบุชื่อยา ส่วนประกอบตัวยาสำคัญและความแรง วันผลิต วันสิ้นอายุ เลขที่ผลิต เลขทะเบียนตำรับยา และวิธีการเก็บรักษา ยา ใว้อย่างชัดเจนบนบรรจุภัณฑ์
- บนแผงยา อย่างน้อยต้องระบุชื่อยาหรือชื่อทางการค้า ส่วนประกอบและขนาดความแรงของยา เลขที่ผลิต วันสิ้นอายุไว้ชัดเจน

3. คุณสมบัติทางเทคนิค

3.1 Finish product specification<sup>(1),(2)</sup>

1. ปริมาณตัวยาสำคัญ	90.0 - 110.0 % L.A. of Sunitinib
2. Identification	ตรวจสอบตามที่ระบุใน Finished product specification
3. Dissolution	ตรวจสอบตามที่ระบุใน Finished product specification
4. Uniformity of dosage units	ตรวจสอบตามที่ระบุใน Finished product specification
5. Impurity / Related substance	ตรวจสอบตามที่ระบุใน Finished product specification

เงื่อนไขอื่นๆ

1. สำเนาภาพถ่ายเอกสารการได้รับอนุญาตขึ้นทะเบียนตำรับยาเพื่อจำหน่ายในประเทศไทย และสำแดง (declare) แหล่งผลิต

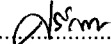
1.1 ใบสำคัญการขึ้นทะเบียนตำรับยา (ทย.2 ทย.3 ทย.4 แล้วแต่กรณี)

1.1.1 ในกรณีที่ผลิตในประเทศไทย หมายถึง ทย.2


1.1.2 ในกรณีที่เป็นยานำเข้าเพื่อการแบ่งบรรจุ หมายถึง ทย.3

1.1.3 ในกรณีที่เป็นการนำเข้าจากต่างประเทศ หมายถึง ทย.4


1.2 ใบคำขอขึ้นทะเบียนยา ทย.1/ย.1 ของยาที่เสนอราคา พร้อมรายละเอียดหัวข้อการควบคุมคุณภาพของผลิตภัณฑ์ ตามที่ขึ้นทะเบียน (finished product specification) และข้อกำหนดคุณภาพของวัตถุตั้ง (drug substance specification) กรณีที่อยู่ระหว่างการเปลี่ยนแปลงแก้ไขเพิ่มเติม จะต้องแนบเอกสารสำเนาภาพถ่ายการขอแก้ไข (ย.5) มาพร้อม finished product specification และ/หรือ Drug substance specification โดยขอแก้ไขก่อนวันประกาศประกวดราคาอิเล็กทรอนิกส์ และไม่เกิน 2 ปี ณ วันประกาศประกวดราคาอิเล็กทรอนิกส์

(ลงชื่อ) .....  ..... ประธานคณะกรรมการ

(นางสาวศรัญญา ประทัยเทพ)

(ลงชื่อ) .....  ..... กรรมการ

(นางสาววันวิสา ทองรอง)

(ลงชื่อ) .....  ..... กรรมการ

(นางสาวรัญญา จวนสง)

2. เอกสารรับรองมาตรฐานการผลิตยา

2.1 กรณีที่ยาผลิตในประเทศไทย ผู้ผลิตต้องมีสำเนาภาพถ่ายหนังสือรับรองมาตรฐานการผลิตยาตามหลักเกณฑ์และวิธีการที่ดีในการผลิตยา GMP-PIC/S หรือเทียบเท่า ของกระทรวงสาธารณสุข ในหมวดยาที่เสนอขาย ฉบับล่าสุดตามรอบการตรวจสอบโดยมีผลการรับรองถึงวันประกาศประกวดราคาอิเล็กทรอนิกส์

2.2 กรณีที่เป็นยานำเข้าจากต่างประเทศ ผู้ผลิตต้องมีสำเนาภาพถ่ายหนังสือรับรองมาตรฐานการผลิตยาตามหลักเกณฑ์และวิธีการที่ดีในการผลิตยา GMP-PIC/S หรือ US cGMP ของประเทศผู้ผลิตฉบับล่าสุด ตามรอบการตรวจสอบโดยมีผลการรับรองถึงวันประกาศประกวดราคาอิเล็กทรอนิกส์

3. เอกสารคุณภาพของยาที่เสนอราคา (สำเนาภาพถ่าย)

3.1 ผลการตรวจวิเคราะห์คุณภาพผลิตภัณฑ์ของผู้ผลิต (Certification of analysis) ในยารุ่นที่ส่งเป็นตัวอย่าง

3.2 ผลการตรวจวิเคราะห์คุณภาพวัตถุตั้งต้นของตัวยาสำคัญ (Drug substance) ที่ใช้ในการผลิตยารุ่นที่ส่งเป็นตัวอย่างทั้งของผู้ผลิตและผู้ผลิตวัตถุดิบ

3.3 ในกรณีขึ้นทะเบียนยามากกว่า 2 ปี จะต้องมีสำเนาภาพถ่ายผลการศึกษา Long term stability ตามที่ยื่นเพิ่มเติมในทะเบียนยามาแสดง และได้รับการลงนามรับรองเอกสารจากผู้มีอำนาจของบริษัท

3.4 ในกรณีขึ้นทะเบียนยามาน้อยกว่า 2 ปี จะต้องมีสำเนาภาพถ่ายผลการศึกษาความคงตัวของยาตามที่ยื่นเพิ่มเติมในทะเบียนยามาแสดง และได้รับการลงนามรับรองเอกสารจากผู้มีอำนาจของบริษัท

4. ตัวอย่างยา

4.1 ผู้เสนอราคา ต้องส่งตัวอย่างยาอย่างน้อย 3 หน่วยบรรจุภัณฑ์ ซึ่งเป็นตัวแทนแสดงรายละเอียดได้ครบถ้วนตามที่กำหนดในหัวข้อคุณสมบัติทั่วไปข้างต้น

5. การประกันคุณภาพยาที่ส่งมอบ (แสดงเอกสารการรับประกัน)

5.1 ยาที่ส่งมอบต้องมีอายุใช้ได้ไม่น้อยกว่า 1 ปี นับจากวันส่งมอบ

5.2 ยาทุกงวดที่ส่งมอบ จะต้องส่งสำเนาภาพถ่ายใบรับรองผลการตรวจวิเคราะห์ยารุ่นที่ส่งมอบ

5.3 กรณีที่หน่วยราชการทำการสุ่มตัวอย่างยาที่ส่งมอบเพื่อส่งตรวจวิเคราะห์คุณภาพ หน่วยราชการจะทำหนังสือร้องขอตัวอย่าง โดยผู้ขายจะต้องส่งยาเพิ่มอีกตามจำนวนที่หน่วยราชการส่งตรวจวิเคราะห์และเป็นผู้รับผิดชอบค่าใช้จ่ายที่เกี่ยวข้องในการตรวจวิเคราะห์คุณภาพ กรณีที่พบว่ายาไม่เป็นไปตามคุณลักษณะเฉพาะ หน่วยราชการขอสงวนสิทธิ์ไม่รับพิจารณาการเสนอราคายาดังกล่าวของ ผู้ขายและ/หรือผู้ผลิตในครั้งต่อไป

5.4 ผู้ขายจะต้องรับเปลี่ยนยาเมื่อยาใกล้หมดอายุ หรือเมื่อเกิดการเสื่อมสภาพด้วยประการใดๆ ก่อนกำหนดโดยไม่มีเงื่อนไข

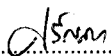
6. เอกสารเงื่อนไขอื่นๆ

6.1 หากยาที่เสนอไม่ใช่ยาต้นแบบ (original drugs) ต้องมีหนังสือแสดงการทดสอบ Bioequivalence ที่เสนอเปรียบเทียบกับยาต้นแบบ โดยวิธีการศึกษาต้องเป็นไปตามหลักเกณฑ์และแนวปฏิบัติในการศึกษาชีวสมมูลของยาสามัญของสำนักงานคณะกรรมการอาหารและยา กระทรวงสาธารณสุข<sup>(3)</sup>


7. ผู้เสนอราคา (ผู้ขาย) ยินยอมให้ยกเลิกสัญญาก่อนครบกำหนด ดังนี้

7.1 กรณีผลการสุ่มตรวจวิเคราะห์ยานี้จากกรมวิทยาศาสตร์การแพทย์ไม่เป็นไปตามมาตรฐานข้อกำหนด


7.2 กรณีผลิตภัณฑ์ยาคัดนี้ถูกเรียกเก็บคืนจากห้องตลาดโดยสำนักงานคณะกรรมการอาหารและยา ในช่วงเวลาของสัญญาจะซื้อจะขาย

(ลงชื่อ) .....  ..... ประธานคณะกรรมการ

(นางสาวศรัญญา ประทัยเทพ)

(ลงชื่อ) .....  ..... กรรมการ

(นางสาววันวิสา ทองรอง)

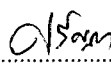
(ลงชื่อ) .....  ..... กรรมการ


(นางสาววรัญญา จวนสา)

- 7.3 กรณีผลการสุ่มตรวจวิเคราะห์ยานี้จากกรมวิทยาศาสตร์การแพทย์ไม่เป็นไปตามมาตรฐานข้อกำหนด
- 7.4 กรณีผลิตภัณฑ์ยาชนิดนี้ถูกเรียกเก็บคืนจากท้องตลาดโดยสำนักงานคณะกรรมการอาหารและยา ในช่วงเวลาของสัญญาจะซื้อจะขาย
- 7.5 กรณีพบปัญหาคุณภาพจากผลิตภัณฑ์ที่อาจส่งผลกระทบต่อประสิทธิผลและความปลอดภัยต่อผู้ป่วยที่ได้รับยา
8. หน่วยราชการขอสงวนสิทธิไม่รับพิจารณาผลิตภัณฑ์ยาที่มีประวัติถูกเรียกเก็บคืนโดยสำนักงานคณะกรรมการอาหารและยา ในระยะเวลา 1 ปี ก่อนวันประกาศประกวดราคาอิเล็กทรอนิกส์

หมายเหตุ : อ้างอิงจาก

- 1 = General requirement ของเภสัชตำรับสำหรับ Finished product รูปแบบ Tablets
- 2 = The International Conference on Harmonisation of Technical Requirements for Registration of Pharmaceuticals for Human use ; Impurities in new drug products Q3B (R2) (ICH guideline) ; 2006
- 3 = ASEAN Guidelines for the Conduct of Bioavailability and Bioequivalence Studies และคู่มือการศึกษาชีวประสิทธิผลและชีวสมมูลของผลิตภัณฑ์ยา กองควบคุมยา สำนักงานคณะกรรมการอาหารและยา กระทรวงสาธารณสุข

(ลงชื่อ) .....  ..... ประธานคณะกรรมการ  
(นางสาวศรัญญา ประทัยเทพ)

(ลงชื่อ) .....  ..... กรรมการ  
(นางสาววันวิสา ทองรอง)

(ลงชื่อ) .....  ..... กรรมการ  
(นางสาวศรัญญา จวนสง)

**รายละเอียดคุณลักษณะเฉพาะแนบท้ายเอกสารการจัดซื้อเวชภัณฑ์ยา**  
**เลขที่ B03 / 2559**  
**รายการที่ 5 Pamidronate disodium 30 mg injection**  
**ตามประกาศจังหวัดอุบลราชธานี**

**1. ชื่อยา Pamidronate disodium 30 mg injection**

**2. คุณสมบัติทั่วไป**


- 2.1 รูปแบบ เป็นสารละลายปราศจากเชื้อ สำหรับฉีด
- 2.2 ส่วนประกอบ ใน 1 Vial ประกอบด้วย Pamidronate disodium 30 mg
- 2.3 ภาชนะบรรจุ บรรจุในภาชนะบรรจุยาฉีดปราศจากเชื้อชนิดขวดแก้ว
- 2.4 ฉลาก - ระบุชื่อยา ส่วนประกอบด้วยยาสำคัญและความแรง วันผลิต วันสิ้นอายุ เลขที่ผลิต และเลขทะเบียนตำรับยา และวิธีการเก็บรักษาไว้อย่างชัดเจนบนบรรจุภัณฑ์  
- บนภาชนะบรรจุยา อย่างน้อยต้องระบุชื่อยา หรือชื่อทางการค้า ส่วนประกอบและขนาดความความแรงของยา เลขที่ผลิต วันสิ้นอายุไว้ชัดเจน


**3. คุณสมบัติทางเทคนิค**


ผลการตรวจวิเคราะห์คุณภาพเป็นไปตาม Finished product specification และ Drug substance specification ที่อ้างอิงจากเภสัชตำรับฉบับเดียวกัน ซึ่งได้จดทะเบียนต่อสำนักงานคณะกรรมการอาหารและยา กระทรวงสาธารณสุข ทั้งนี้เภสัชตำรับที่ใช้อ้างอิงต้องเป็นฉบับที่เทียบเท่าหรือใหม่กว่า กรณีไม่เทียบเท่าแต่เป็นไปตามประกาศกระทรวงสาธารณสุข เรื่อง ระบุตำรายา ให้ขึ้นกับดุลยพินิจของคณะกรรมการประกวดราคา

**3.1 Finish product specification<sup>(1)</sup>**

คุณสมบัติทางเทคนิค	BP 2013
1. ปริมาณตัวยาคัญ	95.0 - 105.0% of the L.A. of Pamidronate disodium
2. Identification	ตรวจผ่าน
3. Bacterial endotoxins	NMT 30 IU of endotoxin/mL
4. pH	6.0 - 7.0
5. Particulate matter - อนุภาคขนาด $\geq 10 \mu\text{m}$ ไม่เกิน 6,000 อนุภาค - อนุภาคขนาด $\geq 25 \mu\text{m}$ ไม่เกิน 600 อนุภาค	ตรวจผ่าน
6. Sterility	ตรวจผ่าน
7. $\beta$ -Alanine	NMT 0.5%
8. Volume in containers	ตรวจผ่าน

(ลงชื่อ).....  ..... ประธานคณะกรรมการ  
(นางสาวศรัญญา ประทัยเทพ)

(ลงชื่อ).....  ..... กรรมการ  
(นางสาววันวิสา ทองรอง)

(ลงชื่อ).....  ..... กรรมการ  
(นางสาววรัญญา จวนสง)


### 3.2 Drug substance specification <sup>(1)</sup>

คุณสมบัติทางเทคนิค	BP 2013
1. ปริมาณตัวยาสำคัญ	98.0 - 101.0% of the L.A. of Pamidronate disodium (anhydrous substance)
2. Identification	ตรวจผ่าน
3. Appearance of solution	ตรวจผ่าน
4. pH	7.8 - 8.8
5. Water	23.0% - 27.0%
6. Heavy metals	NMT 20 ppm
7. Related compounds	- Impurity A (3-aminopropanoic acid (β-alanine)) : NMT 0.5% - Impurity B (phosphoric acid) and C (phosphorous acid) : for each impurity, NMT 0.5%


หมายเหตุ กรณีที่จดทะเบียนแจ้งการเว้น (waive) การตรวจสอบวิเคราะห์รายการใด ให้ยื่นแสดงเอกสารหลักฐานดังกล่าวที่ได้รับอนุมัติด้วย

### เงื่อนไขอื่น ๆ


1. สำเนาภาพถ่ายเอกสารการได้รับอนุญาตขึ้นทะเบียนตำรับยาเพื่อจำหน่ายในประเทศไทย และสำแดง (declare) แหล่งผลิต
  - 1.1 ใบสำคัญการขึ้นทะเบียนตำรับยา (ทย.2 ทย.3 ทย.4 แล้วแต่กรณี)
    - 1.1.1 ในกรณีที่ผลิตในประเทศไทย หมายถึง ทย.2
    - 1.1.2 ในกรณีที่เป็นการนำเข้าเพื่อการแบ่งบรรจุ หมายถึง ทย.3
    - 1.1.3 ในกรณีที่เป็นการนำเข้าจากต่างประเทศ หมายถึง ทย.4
  - 1.2 ใบคำขอขึ้นทะเบียนยา ทย.1/ย.1 ของยาที่เสนอราคา พร้อมรายละเอียดหัวข้อการควบคุมคุณภาพของผลิตภัณฑ์ ตามที่ขึ้นทะเบียน (finished product specification) และข้อกำหนดคุณภาพของวัตถุดิบ (drug substance specification) กรณีที่อยู่ระหว่างการเปลี่ยนแปลงแก้ไขเพิ่มเติม จะต้องแนบเอกสารสำเนาภาพถ่ายการขอแก้ไข (ย.5) มาพร้อม finished product specification และ/หรือ Drug substance specification โดยขอแก้ไขก่อนวันประกาศประกวดราคาอิเล็กทรอนิกส์ และไม่เกิน 2 ปี ณ วันประกาศประกวดราคาอิเล็กทรอนิกส์
2. เอกสารรับรองมาตรฐานการผลิตยา
  - 2.1 กรณีที่ผลิตในประเทศไทย ผู้ผลิตต้องมีสำเนาภาพถ่ายหนังสือรับรองมาตรฐานการผลิตยาตามหลักเกณฑ์และวิธีการที่ดีในการผลิตยา GMP-PIC/S หรือเทียบเท่า ของกระทรวงสาธารณสุข ในหมวดยาที่เสนอขาย ฉบับล่าสุดตามรอบการตรวจสอบโดยมีผลการรับรองถึงวันประกาศประกวดราคาอิเล็กทรอนิกส์
  - 2.2 กรณีที่เป็นยานำเข้าจากต่างประเทศ ผู้ผลิตต้องมีสำเนาภาพถ่ายหนังสือรับรองมาตรฐานการผลิตยาตามหลักเกณฑ์และวิธีการที่ดีในการผลิตยา GMP-PIC/S หรือ US cGMP ของประเทศผู้ผลิตฉบับล่าสุด ตามรอบการตรวจสอบโดยมีผลการรับรองถึงวันประกาศประกวดราคาอิเล็กทรอนิกส์
3. เอกสารคุณภาพของยาที่เสนอราคา (สำเนาภาพถ่าย)
  - 3.1 ผลการตรวจวิเคราะห์คุณภาพผลิตภัณฑ์ของผู้ผลิต (Certification of analysis) ในยารุ่นที่ส่งเป็นตัวอย่าง
  - 3.2 ผลการตรวจวิเคราะห์คุณภาพวัตถุดิบของตัวยาสำคัญ (Drug substance) ที่ใช้ในการผลิตยารุ่นที่ส่งเป็นตัวอย่าง ทั้งของผู้ผลิตยาและผู้ผลิตวัตถุดิบ

(ลงชื่อ).....  ..... ประธานคณะกรรมการ

(นางสาวศรัญญา ประทัยเทพ)

(ลงชื่อ).....  ..... กรรมการ

(นางสาววันวิสา ทองรอง)

(ลงชื่อ).....  ..... กรรมการ

(นางสาววรัญญา จวนสง)

3.3 ในกรณีขึ้นทะเบียนยามามากกว่า 2 ปี จะต้องมีส่วนภาพถ่ายผลการศึกษา Long term stability ตามที่ยื่นเพิ่มเติมในทะเบียนยามาแสดง และได้รับการลงนามรับรองเอกสารจากผู้มีอำนาจของบริษัท

3.4 ในกรณีขึ้นทะเบียนยามาน้อยกว่า 2 ปี จะต้องมีส่วนภาพถ่ายผลการศึกษาความคงตัวของยาตามที่ยื่นเพิ่มเติมในทะเบียนยามาแสดง และได้รับการลงนามรับรองเอกสารจากผู้มีอำนาจของบริษัท

3.5 เอกสารแสดงความคงตัวของยาภายหลังเจือจางด้วยสารน้ำที่เหมาะสมสามารถเข้ากับตัวยาได้ในความเข้มข้นที่ใช้กับผู้ป่วย และต้องแสดงรายละเอียดซึ่งสอดคล้องกับข้อมูลในเอกสารกำกับยา

#### 4. ตัวอย่างยา

4.1 ผู้เสนอราคา ต้องส่งตัวอย่างยาอย่างน้อย 3 หน่วยบรรจุภัณฑ์ ซึ่งเป็นตัวแทนแสดงรายละเอียดได้ครบถ้วนตามที่กำหนดในหัวข้อคุณสมบัติทั่วไปข้างต้น

#### 5. การประกันคุณภาพยาที่ส่งมอบ (แสดงเอกสารการรับประกัน)

5.1 ยาที่ส่งมอบต้องมีอายุใช้ได้ไม่น้อยกว่า 1 ปี นับจากวันส่งมอบ

5.2 ยาทุกงวดที่ส่งมอบ จะต้องส่งส่วนภาพถ่ายใบรับรองผลการตรวจวิเคราะห์ยารุ่นที่ส่งมอบ

5.3 กรณีที่หน่วยราชการทำการสุ่มตัวอย่างยาที่ส่งมอบเพื่อส่งตรวจวิเคราะห์คุณภาพ หน่วยราชการจะทำหนังสือร้องขอตัวอย่าง โดยผู้ขายจะต้องส่งยาเพิ่มอีกตามจำนวนที่หน่วยราชการส่งตรวจวิเคราะห์และเป็นผู้รับผิดชอบค่าใช้จ่ายที่เกี่ยวข้องในการตรวจวิเคราะห์คุณภาพ กรณีที่พบว่ายาไม่เป็นไปตามคุณลักษณะเฉพาะ หน่วยราชการขอสงวนสิทธิ์ไม่รับพิจารณาการเสนอราคาอย่างต่อเนื่องของผู้ขายและ/หรือผู้ผลิตในครั้งต่อไป

5.4 ผู้ขายจะต้องปรับเปลี่ยนยาเมื่อยาใกล้หมดอายุ หรือเมื่อเกิดการเสื่อมสภาพด้วยประการใดๆ ก่อนกำหนดโดยไม่มีเงื่อนไข

#### 6. ผู้เสนอราคา (ผู้ขาย) ยินยอมให้ยกเลิกสัญญาก่อนครบกำหนด ดังนี้

6.1 กรณีผลการสุ่มตรวจวิเคราะห์ยานี้จากกรมวิทยาศาสตร์การแพทย์ไม่เป็นไปตามมาตรฐานข้อกำหนด


6.2 กรณีผลิตภัณฑ์ยาชนิดนี้ถูกเรียกเก็บคืนจากห้องตลาดโดยสำนักงานคณะกรรมการอาหารและยา ในช่วงเวลาของสัญญาจะซื้อจะขาย

6.3 กรณีพบปัญหาคุณภาพจากผลิตภัณฑ์ที่อาจส่งผลกระทบต่อประสิทธิผลและความปลอดภัยต่อผู้ป่วยที่ได้รับยา

#### 7. หน่วยราชการขอสงวนสิทธิ์ไม่รับพิจารณาผลิตภัณฑ์ยาที่มีประวัติถูกเรียกเก็บคืนโดยสำนักงานคณะกรรมการอาหารและยาในระยะเวลา 1 ปีก่อนวันประกาศประกวดราคาอิเล็กทรอนิกส์

หมายเหตุ อ้างอิงจาก

1 = British Pharmacopeia 2013

(ลงชื่อ)..... ..... ประธานคณะกรรมการ  
(นางสาวศรัญญา ประทัยเทพ)

(ลงชื่อ)..... ..... กรรมการ  
(นางสาววันวิสา ทองรอง)

(ลงชื่อ)..... ..... กรรมการ  
(นางสาววรัญญา จวนสง)