

รายละเอียดคุณลักษณะเฉพาะแนบท้ายเอกสารการจัดซื้อเวชภัณฑ์ยา

เลขที่ B30 / 2561

รายการที่ 1 Meropenem 1 gm for injection

ตามประกาศจังหวัดอุบลราชธานี

1. ชื่อยา Meropenem 1 gm for injection

2. คุณสมบัติทั่วไป

- 2.1 รูปแบบ เป็นผงยาปราศจากเชื้อสีขาว ถึงขาวเหลือง สำหรับฉีดทางหลอดเลือดดำ
- 2.2 ส่วนประกอบ ประกอบด้วยตัวยา Meropenem 1 gm ใน 1 Vial
- 2.3 ภาชนะบรรจุ บรรจุในขวดบรรจุยาฉีดปราศจากเชื้อ
- 2.4 ฉลาก - ระบุชื่อยา ส่วนประกอบตัวยาสำคัญและความแรง วันผลิต วันสิ้นอายุ เลขที่ผลิต เลขทะเบียนตำรับยา และวิธีการเก็บรักษายาไว้อย่างชัดเจนบนบรรจุภัณฑ์  
- บนภาชนะบรรจุยา อย่างน้อยต้องระบุชื่อยา หรือชื่อทางการค้า ส่วนประกอบและขนาดความแรงของยา เลขที่ผลิต วันสิ้นอายุไว้ชัดเจน

3. คุณสมบัติทางเทคนิค

ผลการตรวจวิเคราะห์คุณภาพเป็นไปตาม Finished product specification และ Drug substance specification ที่อ้างอิงจากเภสัชตำรับฉบับเดียวกัน ซึ่งได้จดทะเบียนต่อสำนักงานคณะกรรมการอาหารและยา กระทรวงสาธารณสุข ทั้งนี้ เภสัชตำรับที่ใช้อ้างอิงต้องเป็นฉบับที่เทียบเท่าหรือใหม่กว่ามาตรฐานเภสัชตำรับใดตำรับหนึ่ง ตามประกาศกระทรวงสาธารณสุข เรื่อง ระบุตำรายา พ.ศ.2556 ลงวันที่ 11 เมษายน พ.ศ.2556 (ลงประกาศในราชกิจจานุเบกษาวันที่ 10 มิถุนายน 2556) กรณีไม่เทียบเท่าให้ขึ้นกับดุลยพินิจของคณะกรรมการประกวดราคา

3.1 Finish product specification<sup>(1)</sup>

Test Item	USP 38
1. ปริมาณตัวยาสสำคัญ	90.0 - 120.0% of the L.A. of Meropenem
2. Identification	ตรวจผ่าน
3. Bacterial endotoxins	NMT 0.125 USP Endotoxin U/mg
4. Sterility	ตรวจผ่าน
5. Uniformity of dosage units	ตรวจผ่าน
6. pH	7.3 - 8.3
7. Loss on drying	9.0% - 12.0%
8. Constituted solution	ตรวจผ่าน
9. Particulate matter - ขนาด $\geq 10 \mu\text{m}$ ไม่เกิน 6,000/container - ขนาด $\geq 25 \mu\text{m}$ ไม่เกิน 600/container	ตรวจผ่าน
10. Content of sodium	80 - 120% of the L.A. of sodium
11. Impurities	- Meropenem impurity I : NMT 0.8% - Meropenem impurity II : NMT 0.6%

(ลงชื่อ).....ประธานคณะกรรมการ

(นายจำลอง กิตติวรเวช)

(ลงชื่อ).....กรรมการ

(นางสาวชารีญา ธานี)

(ลงชื่อ).....กรรมการ

(นางสาวฉัตร ไชยศิลา)

**3.2 Drug substance specification : Meropenem<sup>(1)</sup>**

Test Item	USP 38
1. ปริมาณตัวยาสำคัญ	98.0 - 101.0% of Meropenem (Calculated on the anhydrous basis)
2. Identification	ตรวจผ่าน
3. Specific rotation	-17° to -21°
4. pH	4.0 - 6.0
5. Water	11.4% - 13.4%
6. Residue on ignition	NMT 0.1%
7. Heavy metals	NMT 0.001%
8. Limit of acetone	NMT 0.05%
9. Chromatographic purity	- Any of two major impurities : NMT 0.3% (Calculated on the anhydrous basis) - Any other impurity : NMT 0.1% (Calculated on the anhydrous basis) - Sum of all such other impurities : NMT 0.3%
10. Sterility	ตรวจผ่าน
11. Bacterial endotoxins	NMT 0.125 USP Endotoxin U/mg


หมายเหตุ 1. กรณีที่จดทะเบียนแจ้งการเว้น (waive) การตรวจสอบวิเคราะห์รายการใด ให้ยื่นแสดงเอกสารหลักฐานดังกล่าวที่ได้รับอนุมัติด้วย


2. Drug substance specification พิจารณาจากใบวิเคราะห์ของผู้ผลิต drug substance หรือใบวิเคราะห์ drug substance ของผู้ผลิตยาสำเร็จรูป ฉบับใดฉบับหนึ่ง ซึ่งมีการตรวจวิเคราะห์ครบทุกหัวข้อที่กำหนด


3. กรณีคุณสมบัติทางเทคนิคของยาหรือวัตถุดิบ มีอ้างอิงในเภสัชตำรับยา แต่การตรวจวิเคราะห์ของผู้เสนอราคาไม่ตรงกับเภสัชตำรับตามที่โรงพยาบาลประกาศ เช่น อ้างอิงเภสัชตำรับที่ใหม่กว่าประกาศกระทรวงสาธารณสุข เรื่อง ระบุตำรายา พ.ศ. 2556 หรืออ้างอิงตามเภสัชตำรับนอกเหนือจากประกาศกระทรวงสาธารณสุข เพื่อให้เกิดการแข่งขัน ให้ขึ้นกับดุลยพินิจของคณะกรรมการประกวดราคาฯ

**เงื่อนไขอื่น ๆ**

1. สำเนาภาพถ่ายเอกสารการได้รับอนุญาตขึ้นทะเบียนตำรับยาเพื่อจำหน่ายในประเทศไทย และสำแดง (declare) แหล่งผลิต
  - 1.1 ใบสำคัญการขึ้นทะเบียนตำรับยา (ทย.2 ทย.3 ทย.4 แล้วแต่กรณี)
    - 1.1.1 ในกรณีที่ผลิตในประเทศไทย หมายถึง ทย.2
    - 1.1.2 ในกรณีที่เป็นการนำเข้าเพื่อการแบ่งบรรจุ หมายถึง ทย.3
    - 1.1.3 ในกรณีที่เป็นการนำเข้าจากต่างประเทศ หมายถึง ทย.4
  - 1.2 ใบคำขอขึ้นทะเบียนยา ทย.1/ย.1 ของยาที่เสนอราคา พร้อมรายละเอียดหัวข้อการควบคุมคุณภาพของผลิตภัณฑ์ตามที่ขึ้นทะเบียน (finished product specification) และข้อกำหนดคุณภาพของวัตถุดิบ (drug substance specification) กรณีที่อยู่ระหว่างการเปลี่ยนแปลงแก้ไขเพิ่มเติม จะต้องแนบเอกสารสำเนาภาพถ่ายการขอแก้ไข (ย.5) มาพร้อม finished product specification และ/หรือ Drug substance specification โดยขอแก้ไขก่อนวันประกาศประกวดราคาอิเล็กทรอนิกส์ และไม่เกิน 2 ปี ณ วันประกาศประกวดราคาอิเล็กทรอนิกส์

(ลงชื่อ)..........ประธานคณะกรรมการ  
(นายจำลอง กิตติวรเวช)

(ลงชื่อ)..........กรรมการ  
(นางสาวชาริยา ธานี)

(ลงชื่อ)..........กรรมการ  
(นางสาวชลันธร ไชยศิลา)

## 2. เอกสารรับรองมาตรฐานการผลิตยา

2.1 **กรณีที่ย้ายผลิตในประเทศไทย** ผู้ผลิตต้องมีเอกสารรับรองมาตรฐานการผลิตยาตามหลักเกณฑ์และวิธีการที่ดีในการผลิตยา PIC/S (Pharmaceutical Inspection Co-operation Scheme) โดยหน่วยงาน PIC/S participating authorities หรือ มีเอกสารรับรองมาตรฐานการผลิตยาตามหลักเกณฑ์และวิธีการที่ดีในการผลิตยาของสำนักงานคณะกรรมการอาหารและยา กระทรวงสาธารณสุข ซึ่งกำหนดขึ้นโดยมีความสอดคล้องและทัดเทียมกับหลักเกณฑ์และวิธีการที่ดีในการผลิตยา PIC/S ในหมวดยาที่เสนอขาย ฉบับล่าสุดตามรอบการตรวจสอบโดยมีผลการรับรองถึงวันประกาศประกวดราคาอิเล็กทรอนิกส์

2.2 **กรณีที่เป็นผู้นำเข้าจากต่างประเทศ** ผู้ผลิตต้องมีเอกสารรับรองมาตรฐานการผลิตยาตามหลักเกณฑ์และวิธีการที่ดีในการผลิตยา GMP หรือ GMP/PICs (Pharmaceutical Inspection Co-operation Science) โดยหน่วยงาน PIC/S participating authorities ฉบับล่าสุด ตามรอบการตรวจสอบโดยมีผลการรับรองถึงวันประกาศประกวดราคาอิเล็กทรอนิกส์ หรืออายุตลอดชีพ แล้วแต่กรณี

## 3. เอกสารคุณภาพของยาที่เสนอราคา (สำเนาภาพถ่าย)

3.1 ผลการตรวจวิเคราะห์คุณภาพผลิตภัณฑ์ยาสำเร็จรูปของผู้ผลิต (Certification of analysis of Finished product) ในยารุ่นที่ส่งเป็นตัวอย่าง

3.2 ผลการตรวจวิเคราะห์คุณภาพวัตถุุดิบของตัวยาสำคัญ (Certification of analysis of Drug substance) ที่ใช้ในการผลิตยารุ่นที่ส่งเป็นตัวอย่างทั้งของผู้ผลิตยาและผู้ผลิตวัตถุุดิบ

3.3 เอกสารหรือหลักฐานยืนยันความสัมพันธ์ระหว่างรุ่นการผลิตของวัตถุุดิบของตัวยาสำคัญ (Drug substance) ข้อ 3.2 กับรุ่นการผลิตของผลิตภัณฑ์ยาสำเร็จรูป (Finished product) ข้อ 3.1

3.4 ในกรณีขึ้นทะเบียนยามามากกว่า 2 ปี จะต้องมียุทธศาสตร์ภาพผลการศึกษา Long term stability ตามที่ยื่นเพิ่มเติมในทะเบียนยามาแสดง และได้รับการลงนามรับรองเอกสารจากผู้มีอำนาจของบริษัท

3.5 ในกรณีขึ้นทะเบียนยามาน้อยกว่า 2 ปี จะต้องมียุทธศาสตร์ภาพผลการศึกษาความคงตัวของยาตามที่ยื่นเพิ่มเติมในทะเบียนยามาแสดง และได้รับการลงนามรับรองเอกสารจากผู้มีอำนาจของบริษัท

3.6 เนื่องจากเป็นยาที่ต้องละลายก่อนใช้ ต้องแนบเอกสารแสดงความคงตัวของยาภายหลังการละลาย และเจือจางด้วยสารน้ำที่เหมาะสมสามารถเข้ากับตัวยาได้ในความเข้มข้นที่ใช้กับผู้ป่วย และต้องแสดงรายละเอียดซึ่งสอดคล้องกับข้อมูลในเอกสารกำกับยา

## 4. ตัวอย่างยา

4.1 ผู้เสนอราคา ต้องส่งตัวอย่างยาอย่างน้อย 3 หน่วยบรรจุภัณฑ์ ซึ่งเป็นตัวแทนแสดงรายละเอียดได้ครบถ้วนตามที่กำหนดในหัวข้อคุณสมบัติทั่วไปข้างต้น

## 5. การประกันคุณภาพยาที่ส่งมอบ (แสดงเอกสารการรับประกัน)

5.1 ยาที่ส่งมอบต้องมีอายุใช้ได้ไม่น้อยกว่า 1 ปี นับจากวันส่งมอบ

5.2 ยาทุกงวดที่ส่งมอบ จะต้องส่งสำเนาภาพถ่ายใบรับรองผลการตรวจวิเคราะห์ยารุ่นที่ส่งมอบ

5.3 กรณีที่หน่วยราชการทำการสุ่มตัวอย่างยาที่ส่งมอบเพื่อส่งตรวจวิเคราะห์คุณภาพ หน่วยราชการจะทำหนังสือร้องขอตัวอย่าง โดยผู้ขายจะต้องส่งยาเพิ่มอีกตามจำนวนที่หน่วยราชการส่งตรวจวิเคราะห์ และเป็นผู้รับผิดชอบค่าใช้จ่ายที่เกี่ยวข้องในการตรวจวิเคราะห์คุณภาพ กรณีที่พบว่ายาไม่เป็นไปตามคุณลักษณะเฉพาะ หน่วยราชการขอสงวนสิทธิ์ไม่รับพิจารณาการเสนอราคาอย่างต่อเนื่องของผู้ขายและ/หรือผู้ผลิตในครั้งต่อไป

(ลงชื่อ).....ประธานคณะกรรมการ

(นายจำลอง กิตติวเรช)

(ลงชื่อ).....กรรมการ

(นางสาวชาริยา ธานี)

(ลงชื่อ).....กรรมการ

(นางสาวชลันธร ไชยศิลา)

5.4 ผู้ขายจะต้องรับเปลี่ยนยาเมื่อยาใกล้หมดอายุ หรือเมื่อเกิดการเสื่อมสภาพด้วยประการใดๆ ก่อนกำหนดโดยไม่มีเงื่อนไข

6. ผู้เสนอราคา (ผู้ขาย) ยินยอมให้ยกเลิกสัญญาก่อนครบกำหนด ดังนี้

6.1 กรณีผลการสุ่มตรวจวิเคราะห์ยานี้จากกรมวิทยาศาสตร์การแพทย์ไม่เป็นไปตามมาตรฐานข้อกำหนด

6.2 กรณีผลิตภัณฑ์ยาชนิดนี้ถูกเรียกเก็บคืนจากท้องตลาดโดยสำนักงานคณะกรรมการอาหารและยา ในช่วงเวลาของสัญญาจะซื้อจะขาย

6.3 กรณีพบปัญหาคุณภาพจากผลิตภัณฑ์ที่อาจส่งผลต่อประสิทธิภาพและความปลอดภัยต่อผู้ป่วยที่ได้รับยา

7. หน่วยราชการขอสงวนสิทธิ์ไม่รับพิจารณาผลิตภัณฑ์ยาที่มีประวัติถูกเรียกเก็บคืนโดยสำนักงานคณะกรรมการอาหารและยาในระยะเวลา 1 ปีก่อนวันประกาศประกวดราคาอิเล็กทรอนิกส์

8. ผู้ขายต้องสนับสนุน Sensitivity disc ของ oxoid ให้กับโรงพยาบาลตลอดอายุสัญญา (ให้แสดงเอกสารรับรองการสนับสนุน)

9. กรณีเป็นยาที่ไม่ใช่ยาต้นแบบ ต้องมีหลักฐานดังต่อไปนี้

9.1 มีรายงานการศึกษาทางคลินิก (Clinical study) เฉพาะต่อเชื้อแบคทีเรียแกรมลบที่ดื้อยา (Multi-drug resistance; MDR) ในกรณีที่เกิดจากการติดเชื้อในโรงพยาบาล (Nosocomial infection) ในผู้ป่วยเด็กและผู้ใหญ่ เปรียบเทียบประสิทธิภาพกับยาต้นแบบโดยผลการศึกษามีประสิทธิภาพไม่ด้อยกว่ายาต้นแบบ และได้รับการตีพิมพ์ในวารสารทางการแพทย์ที่เชื่อถือได้

หมายเหตุ อ้างอิงจาก

1 = The United States Pharmacopoeia 38

(ลงชื่อ).....ประธานคณะกรรมการ

(นายจำลอง กิตติวรเวช)

(ลงชื่อ).....กรรมการ

(นางสาวชาริยา ธานี)

(ลงชื่อ).....กรรมการ

(นางสาวชลันธร ไชยศิลา)