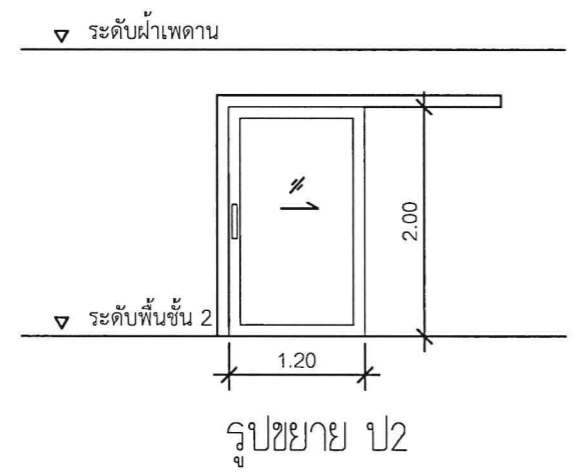


สัญลักษณ์	ป1
ลักษณะบาน	ประตูบานเลื่อนเดี่ยว+บานติดตาย ขนาด 2.00x3.49 ม.
วงกบ	อลูมิเนียม ขนาด 2"x4" ทน 1.2 มม.สีชา
กรอบบาน	อลูมิเนียม ทน 1.2 มม.สีชา
ลูกพับ	คานบนกระจะหกหน้า 6 มม.สีชาดำ + คานล่างลูกพับอลูมิเนียมสีชา
อุปกรณ์	-มือจับสแตนเลส -อุปกรณ์ชุดรางเลื่อนพร้อมอุปกรณ์ล็อคครบชุด




สัญลักษณ์	ป2
ลักษณะบาน	ประตูบานเลื่อนแบบแขวน บานเดี่ยว 1.20x2.00 ม.
วงกบ	อลูมิเนียม ขนาด 2"x4" ทน 1.2 มม.สีชา
กรอบบาน	อลูมิเนียม ทน 1.2 มม.สีชา
ลูกพับ	กระจะหกหน้า 6 มม.สีชาดำ
อุปกรณ์	-มือจับสแตนเลส -อุปกรณ์ชุดรางเลื่อนพร้อมอุปกรณ์ล็อคครบชุด



ตัวอย่างราวคู่มือชนิดความยาว 1 เมตร

คุณลักษณะเฉพาะของราวคู่มือความยาว 1 เมตร จำนวน 1 ชุด

1. ราวทำจากท่อสแตนเลสชนิด 304 เส้นผ่าศูนย์กลาง 1.5 นิ้ว ทน 1.2 มิลลิเมตร จำนวน 1 คู่
2. ความกว้างของราวประมาณ 1 เมตร
3. ความสูงของราวประมาณ 70-80 เซนติเมตร
4. ที่ปลายของราวทั้งสองข้างยึดกับผนังและพื้นด้วยเพลาทุกสแตนเลส



กรมอนามัย กระทรวงสาธารณสุข
โรงพยาบาลสุราษฎร์ธานี
พื 122 ถนนราชมังคลาภิเษก
อำเภอเมือง จ.สุราษฎร์ธานี 84000
โทรศัพท์ 045-244923 โทรสาร 045-244973

PROJECT NAME :
โครงการปรับปรุงห้องเรียนวิสัญญี
และห้อง CT ชั้น 2 อาคารวิสัญญี 2

LOCATION :
อาคารวิสัญญี ชั้น 2

OWNER :
โรงพยาบาลสุราษฎร์ธานี

DRAWN BY :
นางสาวกัญญา ไชยภพ กุศลวิภา

STRUCTURAL ENG :
นายสุวัฒน์ ศิริพงษ์
ก.ม.56513 น.ว

ELECTRIC ENG :
นายสุวิทย์ ศิริวัฒน์
ก.ท.49519

MECHANICAL ENG.
นางสาวกัญญา ไชยภพ กุศลวิภา
ก.ท.44930

INSPECTOR :
นายฤกษ์ ศิริพงษ์

หัวหน้าช่างเทคนิคพื้นฐาน :
นายฉลาด แก้วดี

Drawing title :
แบบขยาย
รายการทั่วไปประกอบแบบ

Revision / Issued :

No.	Date	Discription

Project No :
27/64

Scale : Not To Scale

Drawing No :
10

Total : 10/17

Date : 4/01/2564

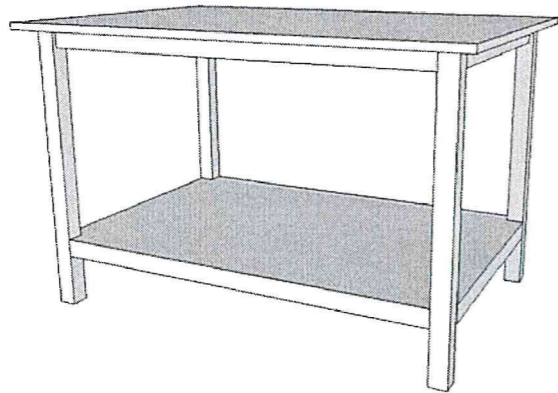
ระบบบริหารงานคุณภาพ
แบบฉบับเป็นงานฝีมือตามระบบมาตรฐาน
ที่มุ่งเน้นให้ วิศวกร วิศวกรโยธา วิศวกรโยธา



แบบขยายชั้นวางของสแตนเลสสูง 4 ชั้น

คุณลักษณะเฉพาะของชั้นวางของสแตนเลสสูง 4 ชั้น

1. ขนาด ความกว้างxความยาวxความสูง ประมาณ 50x120x150 เซนติเมตร จำนวน 3 ชุด
2. ชั้นวางของสแตนเลส มีจำนวน 4 ชั้น ซึ่งโครงทำด้วยแผ่นสแตนเลส เกรด 304 ทน 1.2 มิลลิเมตร
ขอบยกขึ้นทำด้วย แผ่นสแตนเลสเกรด 304 ทน 1.5 มิลลิเมตร
3. ขา ทำด้วย ท่อกลมสแตนเลส เกรด 304 ขนาด 1.5 นิ้ว ทน 1.5 มิลลิเมตร
4. ขาสามารถปรับระดับได้



แบบขยายโต๊ะประกอบอุปกรณ์เสริมและเทียม

คุณลักษณะเฉพาะของโต๊ะประกอบอุปกรณ์เสริม , โต๊ะประกอบอุปกรณ์เทียม และเตียงวัดและหล่อแบบผู้ป่วย


1. ขนาด ความกว้างxความยาวxความสูง ประมาณ 80x150x90 เซนติเมตร สำหรับโต๊ะประกอบอุปกรณ์เสริม จำนวน 1 ชุด และ โต๊ะประกอบอุปกรณ์เทียมจำนวน 1 ชุด
2. ขนาด ความกว้างxความยาวxความสูง ประมาณ 80x200x50 เซนติเมตร สำหรับเตียงวัดและหล่อแบบผู้ป่วย จำนวน 1 ชุด
2. หนา TOP ด้านบน ทำด้วยแผ่นสแตนเลส เกรด 304 ทน 1.2 มิลลิเมตร เสริมโครงด้วยท่อเหลี่ยมสแตนเลส
3. ชั้นวางของสแตนเลสด้านล่าง จำนวน 1 ชั้น ซึ่งโครงทำด้วยแผ่นสแตนเลส เกรด 304 ทน 1.2 มิลลิเมตร
4. ขา ทำด้วยท่อเหลี่ยมสแตนเลส เกรด 304 ขนาด 2.0x2.0 นิ้ว ทน 1.5 มิลลิเมตร



ตัวอย่างราวคูชนิดความยาว 4 เมตร

คุณลักษณะเฉพาะของราวคูชนิดความยาว 4 เมตร จำนวน 1 ชุด

1. ราวทำจากท่อสแตนเลสชนิด 304 เส้นผ่าศูนย์กลาง 1.5 นิ้ว ทน 1.2 มิลลิเมตร จำนวน 1 คู่
2. ความกว้างของราวประมาณ 60 เซนติเมตร
3. ความสูงของราวปรับได้ประมาณ 27-38 นิ้ว
4. ความยาวของบาร์คูขนาด 4 เมตร
5. มีเสาจำนวน 8 เสา ทำด้วยท่อสแตนเลสกลม ยึดกับพื้นด้วยเพลทและทูลสแตนเลส



หน่วยงานกำกับดูแลและควบคุมทางการแพทย์
โรงพยาบาลราชวิถีประเทศ
เลขที่ 122 ถนนราชวิถี กรุงเทพมหานคร
จำนวนเตียง 34000
โทรศัพท์ 045-244973 โทรสาร 045-244973

PROJECT NAME :
โครงการปรับปรุงพื้นที่บริเวณอุบัติเหตุ
และห้อง CT ชั้น 2

LOCATION :
อุบัติเหตุ ชั้น 2

OWNER :
โรงพยาบาลราชวิถีประเทศ

DRAWN BY :
นางสาวกัญญา ใจภักดิ์

STRUCTURAL ENG :
นายสุวัฒน์ ชินะวงษ์
ร.ศ.ช. 56513/ว

ELECTRIC ENG :
นายสุวิทย์ ศักดิ์วิมลบุตร
ร.ท. 49519

MECHANICAL ENG.
นางสาวกัญญา ใจภักดิ์
ร.ท. 44930

INSPECTOR :
นายทศพล ใจภักดิ์

หัวหน้าฝ่ายวิศวกรรม :
นายฉลาด แก้วศิริ

Drawing title :
แบบขยาย
รายการทั่วไปประกอบแบบ(ต่อ)

Revision / Issued :		
No.	Date	Description

Project No :
27/64

Scale : Not To Scale

Drawing No :
11

Total : 11/17

Date : 4/01/2564

ขอสงวนลิขสิทธิ์ในเอกสารนี้
เอกสารนี้เป็นทรัพย์สินทางปัญญาของโรงพยาบาลราชวิถี
ห้ามเผยแพร่โดยไม่ได้รับอนุญาต