

โรงพยาบาลสรรพสิทธิประสงค์ อุบลราชธานี

รายละเอียดและคุณลักษณะเฉพาะ
หัวเจาะทะลุแบบใช้ครั้งเดียวทิ้ง

ความต้องการ


หัวเจาะทะลุทะลุศีรษะ(Burr hold) สำหรับการผ่าตัดสมอง


คุณลักษณะทั่วไป


เป็นหัวเจาะสำหรับเจาะทะลุศีรษะสำหรับการผ่าตัดสมอง

คุณลักษณะเฉพาะ

๑. เป็นหัวเจาะชนิดใช้ครั้งเดียว(disposable) บรรจุอยู่ในหีบห่อที่ฆ่าเชื้อแล้วสามารถใช้งานได้ทันที
๒. สำหรับเจาะรูบนกะโหลกศีรษะขนาดเส้นผ่าศูนย์กลางภายนอก/ใน ๑๔/๑๑ มิลลิเมตร
๓. หัวเจาะแยกเป็น ๓ ส่วน เพื่อป้องกันการแตกหักของหัวเจาะและปลอกหุ้มพลาสติก อันเกิดจากแรงบิดของเครื่องเจาะทะลุศีรษะ และหัวเจาะ
 - ๓.๑ ส่วนแรก เป็นด้ามต่อเครื่องเจาะทะลุเป็นแบบ Hudson แยกขึ้นจากปลอกพลาสติก
 - ๓.๒ ส่วนที่สอง เป็นปลอกพลาสติก มีป้ายแสดงขนาดหัวเจาะ
 - ๓.๓ ส่วนที่สาม เป็นหัวเจาะแบบหยุดอัตโนมัติแบบไม่มีปลายแหลม เพื่อป้องกันการฉีกขาดของเยื่อหุ้มสมอง(Dura)
๔. หัวเจาะทะลุศีรษะออกแบบให้หยุดได้อัตโนมัติแบบ Spring Activated Disengagement Mechanism เมื่อเจาะผ่านกะโหลกศีรษะ เพื่อป้องกันการฉีกขาดของเยื่อหุ้มสมอง(Dura)

(ลงชื่อ)..........ประธานกรรมการ
(นางสาววันทนีย์ คุปวานิชพงษ์) พยาบาลวิชาชีพชำนาญการพิเศษ

(ลงชื่อ)..........กรรมการ
(นางสาวจินตนา ชินาภา) พยาบาลวิชาชีพชำนาญการพิเศษ

(ลงชื่อ)..........กรรมการ
(นางสาววิวรรณ สารธรรม) พยาบาลวิชาชีพชำนาญการ